

| Chỉ số TT       | GT cuối tháng | T4%  | 4T%  |
|-----------------|---------------|------|------|
| <b>Việt Nam</b> |               |      |      |
| VNI             | 1,854.1       | 10.7 | 3.9  |
| VN30            | 2,022.8       | 10.6 | -0.4 |
| VN Mid          | 2,194.3       | 0.0  | -1.0 |
| VN Small        | 1,407.3       | -1.1 | -4.7 |
| HNI             | 250.7         | -0.1 | 0.8  |
| HN30            | 526.0         | -3.2 | -2.3 |

| GT vốn hoá cuối tháng (tỷ USD) | T3/26        | T4/26        |
|--------------------------------|--------------|--------------|
| HSX                            | 299.4        | 331.9        |
| HNX                            | 17.0         | 17.1         |
| UPCOM                          | 51.8         | 50.8         |
| <b>Tổng cộng</b>               | <b>368.2</b> | <b>399.7</b> |

| Thanh khoản (triệu USD)           | T3/26          | T4/26        |
|-----------------------------------|----------------|--------------|
| GTGD TB/ngày (bao gồm thoả thuận) |                |              |
| HSX                               | 1,159.1        | 917.5        |
| HNX                               | 82.1           | 53.1         |
| UPCOM                             | 44.7           | 27.1         |
| <b>Tổng cộng</b>                  | <b>1,285.9</b> | <b>997.7</b> |

| KN mua ròng      | T3/26         | T4/26         |
|------------------|---------------|---------------|
| HSX              | -668.1        | -522.3        |
| HNX              | 24.6          | 11.2          |
| UPCOM            | -20.4         | 0.9           |
| <b>Tổng cộng</b> | <b>-663.9</b> | <b>-510.3</b> |

| Diễn biến các chỉ số ASEAN 4 | T4%  | 4T%   |
|------------------------------|------|-------|
| Việt Nam (VNI)               | 10.7 | 3.9   |
| Thái Lan (SET)               | 3.1  | 18.6  |
| Philippines (PCOMP)          | -1.9 | -3.6  |
| Indonesia (JCI)              | -1.3 | -19.5 |

| P/E (trượt 12T)     | T3/26 | T4/26 |
|---------------------|-------|-------|
| Việt Nam (VNI)      | 15.2  | 14.5  |
| Thái Lan (SET)      | 16.4  | 17.0  |
| Philippines (PCOMP) | 9.2   | 9.0   |
| Indonesia (JCI)     | 16.2  | 14.4  |

Nguồn: Bloomberg, HSX, HNX

## Đào Minh Quang

Chuyên viên

[quang.dao@vietcap.com.vn](mailto:quang.dao@vietcap.com.vn)

+84 24 6262 6999. Ext.365

## Hoàng Thúy Lương

Trưởng phòng cao cấp

[luong.hoang@vietcap.com.vn](mailto:luong.hoang@vietcap.com.vn)

+84 24 6262 6999. Ext.368

## VN-Index phục hồi trong tháng 4 nhờ các cổ phiếu thuộc Vingroup

**VN-Index phục hồi mạnh trong tháng 4.** VN-Index tăng 10,7% trong tháng 4 và đóng cửa ở 1.854,1 điểm. Tuy nhiên, đà tăng mang tính tập trung cao, chủ yếu đến từ nhóm cổ phiếu liên quan Vingroup, đóng góp khoảng 95% mức tăng - Nếu loại trừ các mã này (VIC, VHM, VRE, VPL), VN-Index chỉ tăng nhẹ khoảng 0,5% trong tháng 4. Ngoài yếu tố dẫn dắt từ nhóm Vingroup, tâm lý thị trường nhìn chung được hỗ trợ bởi: (i) nền tảng vĩ mô trong nước tích cực, với GDP quý 1/2026 tăng 7,8% YoY; (ii) FTSE Russell chính thức nâng hạng Việt Nam lên Thị trường Mới nổi thứ cấp sau kỳ đánh giá giữa kỳ tháng 3/2026; (iii) thị trường chứng khoán toàn cầu đồng loạt tăng điểm trong tháng 4; và (iv) căng thẳng tại Trung Đông có dấu hiệu hạ nhiệt.

Tính từ đầu năm đến nay (4 tháng đầu năm 2026), VN-Index đã tăng 3,9% (nếu loại trừ các cổ phiếu liên quan đến Vingroup, VN-Index giảm 1,0%), vượt trội so với chỉ số JCI của Indonesia (-19,5%) và PCOMP của Philippines (-3,6%), nhưng vẫn thấp hơn SET của Thái Lan (+18,6%).

**Diễn biến theo ngành có sự phân hóa, với đà tăng ghi nhận ở khoảng một nửa số ngành trong tháng 4.** Bất động sản (+40,6%) là ngành tăng mạnh nhất, chủ yếu nhờ các mã vốn hóa lớn như VIC (+59%), NVL (+45%) và VHM (+42%). Tiếp theo là ngành Dịch vụ Tiêu dùng (+4,7%), được hỗ trợ bởi VJC (+15%), và ngành Ngân hàng (+2,7%), dẫn dắt bởi LPB (+13%), TCB (+10%) và VCB (+3%). Ngược lại, Dầu khí (-12,2%), Bảo hiểm (-10,0%) và Viễn thông (-6,8%) là những ngành giảm mạnh nhất.

**Thanh khoản giảm trong tháng 4 sau khi cải thiện vào tháng 3.** Trong tháng 4, giá trị giao dịch trung bình ngày (GTGD TB) giảm 20,8% MoM trên HSX, đạt 917,5 triệu USD và giảm 22,4% MoM trên cả ba sàn, đạt 997,7 triệu USD, cho thấy hoạt động giao dịch kém sôi động hơn so với tháng trước. Tuy nhiên, GTGD TB của 4 tháng đầu năm 2026 vẫn duy trì ở mức cao, tăng 1,6 lần YoY.

**Khối ngoại tiếp tục bán ròng tháng thứ tư liên tiếp.** Trong tháng 4, giá trị bán ròng của khối ngoại đạt 510,3 triệu USD trên cả 3 sàn, chủ yếu do áp lực bán trên HSX (522,3 triệu USD). Lực bán tập trung vào các mã vốn hóa lớn, bao gồm VHM (-222,5 triệu USD), FPT (-106,8 triệu USD) và VIC (-75,9 triệu USD), trong khi lực mua tập trung tại HPG (+57,7 triệu USD), MSN (+32,7 triệu USD) và VPL (+23,4 triệu USD). Trong 4 tháng đầu năm 2026, Việt Nam ghi nhận giá trị bán ròng 1,7 tỷ USD, tương tự xu hướng tại Indonesia (2,9 tỷ USD) và Philippines (73 triệu USD), trong khi Thái Lan ghi nhận dòng vốn mua ròng 561 triệu USD.

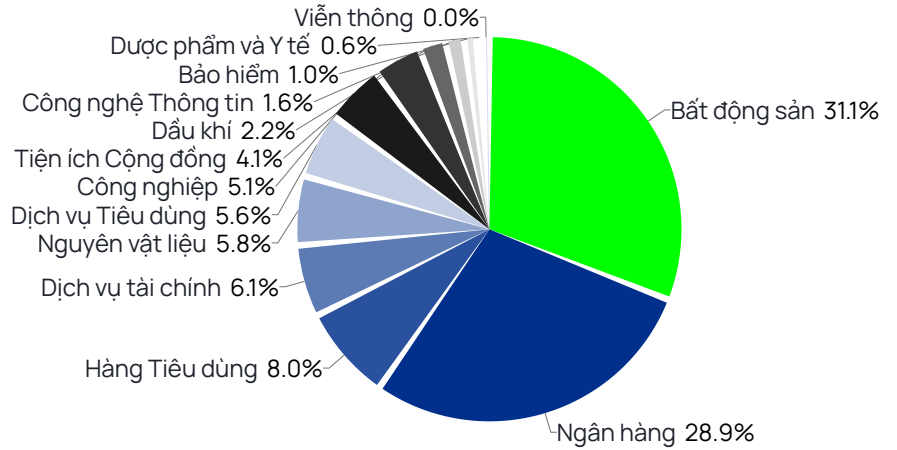
**Kết quả kinh doanh:** Mùa báo cáo tài chính quý 1 đã khép lại với tổng LNST sau lợi ích CĐTTS báo cáo của 83/84 cổ phiếu trong danh mục theo dõi của chúng tôi (loại trừ PC1) tăng 57,7% YoY, hoàn thành 28,3% dự báo cả năm 2026 của chúng tôi, cho thấy sự khởi đầu khả quan cho năm nay.

**Triển vọng:** Mặc dù các điều kiện vĩ mô trong nước vẫn mang tính hỗ trợ, tâm lý thị trường có thể duy trì sự thận trọng trong tháng 5, do: (1) sự bất ổn xung quanh xung đột tại Trung Đông, làm gia tăng lạm phát do giá năng lượng và gây áp lực lên triển vọng kinh tế; (2) khả năng khối ngoại tiếp tục bán ròng; và (3) áp lực bán tiềm ẩn liên quan đến hiệu ứng "Sell in May".

Tại thời điểm cuối tháng 4, P/E trượt của VN-Index là 14,5 lần, so với PCOMP của Philippines là 9,0 lần, JCI của Indonesia là 14,4 lần và SET của Thái Lan là 17,0 lần

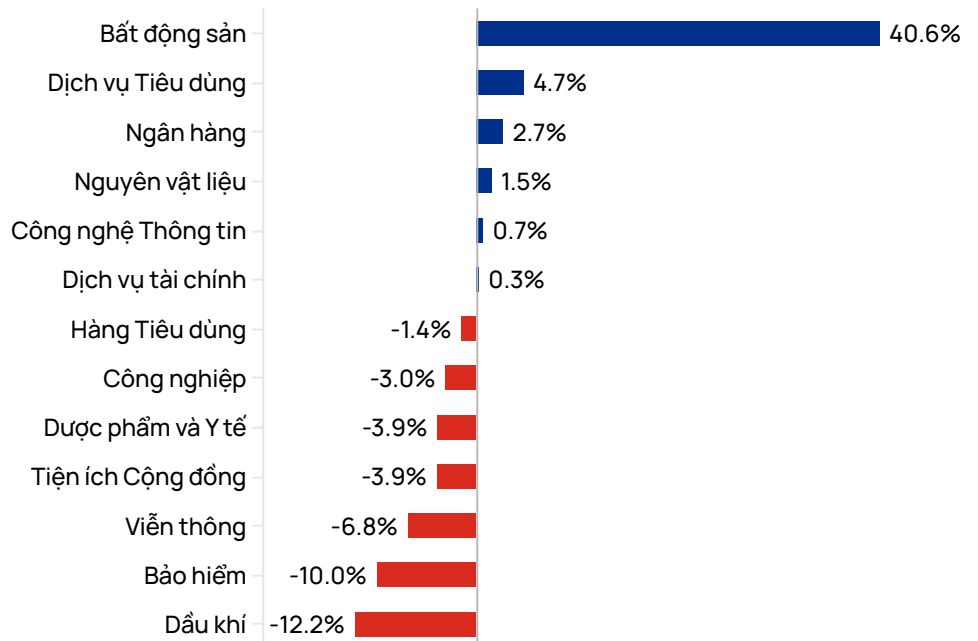
**Thị trường Việt Nam**

**Hình 1: Cơ cấu giá trị vốn hoá thị trường Việt Nam theo ngành trong tháng 04/2026**



*Nguồn: Sở Giao dịch Chứng khoán TP. Hồ Chí Minh (HSX), Sở Giao dịch Chứng khoán Hà Nội (HNX), FiinPro, Vietcap*

**Hình 2: Biến động giá cổ phiếu theo nhóm trong tháng 04/2026**



*Nguồn: HSX, HNX, FiinPro, Vietcap*

*Lưu ý: Phân loại ngành của ICB*

*GAS được xếp vào nhóm Tiện ích thay vì Dầu khí GAS là công ty phân phối khí.*

*\* Dịch vụ Tài chính không bao gồm ngân hàng, bảo hiểm và bất động sản.*

**Hình 3: Các mã tăng mạnh nhất trong tháng 04/2026**

| Mã  | Sàn               | Vốn hoá<br>(triệu USD) | Tỉ trọng% | Giá hiện tại<br>(VNĐ) | So với tháng<br>trước%Δ |     |
|---|-------------------|------------------------|-----------|-----------------------|-------------------------|-----|
| <b>HSX (giá trị vốn hoá tối thiểu 50 triệu USD)</b> |                   |                        |           |                       |                         |     |
| VIC   | Bất động sản      | HSX                    | 62,617    | 18.87%                | 214,000                 | 59% |
| NVL   | Bất động sản      | HSX                    | 1,739     | 0.52%                 | 20,500                  | 45% |
| VHM   | Bất động sản      | HSX                    | 22,770    | 6.86%                 | 146,000                 | 42% |
| CDC   | Công nghiệp       | HSX                    | 75        | 0.02%                 | 18,800                  | 26% |
| VRE   | Bất động sản      | HSX                    | 2,787     | 0.84%                 | 32,300                  | 25% |
| <b>HNX (giá trị vốn hoá tối thiểu 25 triệu USD)</b> |                   |                        |           |                       |                         |     |
| SGC   | Hàng Tiêu dùng    | HNX                    | 28        | 0.17%                 | 103,900                 | 28% |
| TFC   | Hàng Tiêu dùng    | HNX                    | 34        | 0.20%                 | 53,400                  | 15% |
| KSF   | Bất động sản      | HNX                    | 3,143     | 18.41%                | 92,000                  | 12% |
| PSD   | Dịch vụ Tiêu dùng | HNX                    | 36        | 0.21%                 | 18,300                  | 9%  |
| L40   | Công nghiệp       | HNX                    | 28        | 0.17%                 | 69,000                  | 8%  |

Nguồn: HSX, HNX, Vietcap

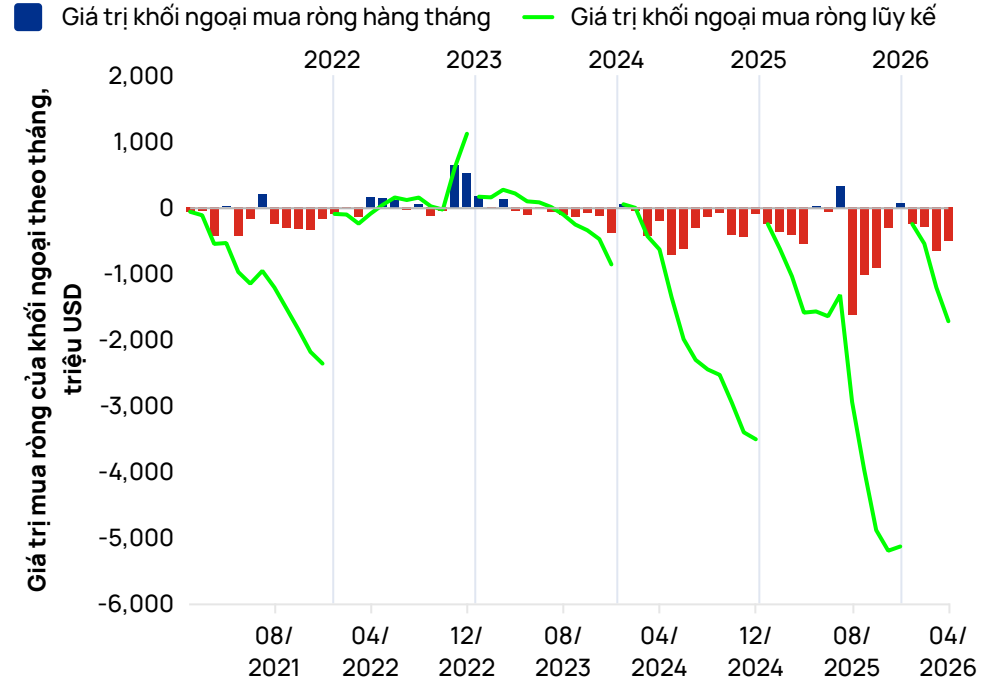
**Hình 4: Các mã giảm mạnh nhất trong tháng 04/2026**

| Mã  | Sàn                | Vốn hoá<br>(triệu USD) | Tỉ trọng% | Giá hiện tại<br>(VNĐ) | So với tháng<br>trước%Δ |      |
|---|--------------------|------------------------|-----------|-----------------------|-------------------------|------|
| <b>HSX (giá trị vốn hoá tối thiểu 50 triệu USD)</b> |                    |                        |           |                       |                         |      |
| DCL   | Dược phẩm và Y tế  | HSX                    | 103       | 0.03%                 | 37,300                  | -34% |
| PC1   | Công nghiệp        | HSX                    | 305       | 0.09%                 | 19,550                  | -31% |
| BSR   | Dầu khí            | HSX                    | 4,487     | 1.35%                 | 23,600                  | -15% |
| BVH   | Bảo hiểm           | HSX                    | 1,987     | 0.60%                 | 70,500                  | -15% |
| PAC   | Công nghiệp        | HSX                    | 60        | 0.02%                 | 22,650                  | -14% |
| <b>HNX (giá trị vốn hoá tối thiểu 25 triệu USD)</b> |                    |                        |           |                       |                         |      |
| HHC   | Hàng Tiêu dùng     | HNX                    | 52        | 0.31%                 | 84,000                  | -50% |
| TNG   | Hàng Tiêu dùng     | HNX                    | 103       | 0.60%                 | 21,000                  | -20% |
| PVC   | Dầu khí            | HNX                    | 45        | 0.27%                 | 14,700                  | -15% |
| VFS   | Dịch vụ tài chính  | HNX                    | 69        | 0.40%                 | 12,900                  | -11% |
| HTC   | Tiện ích Cộng đồng | HNX                    | 25        | 0.15%                 | 40,100                  | -10% |

Nguồn: HSX, HNX, Vietcap

**Hoạt động của khối ngoại**

**Hình 5: Giá trị mua ròng của khối ngoại theo tháng, triệu USD**



Nguồn: HSX, HNX, Vietcap

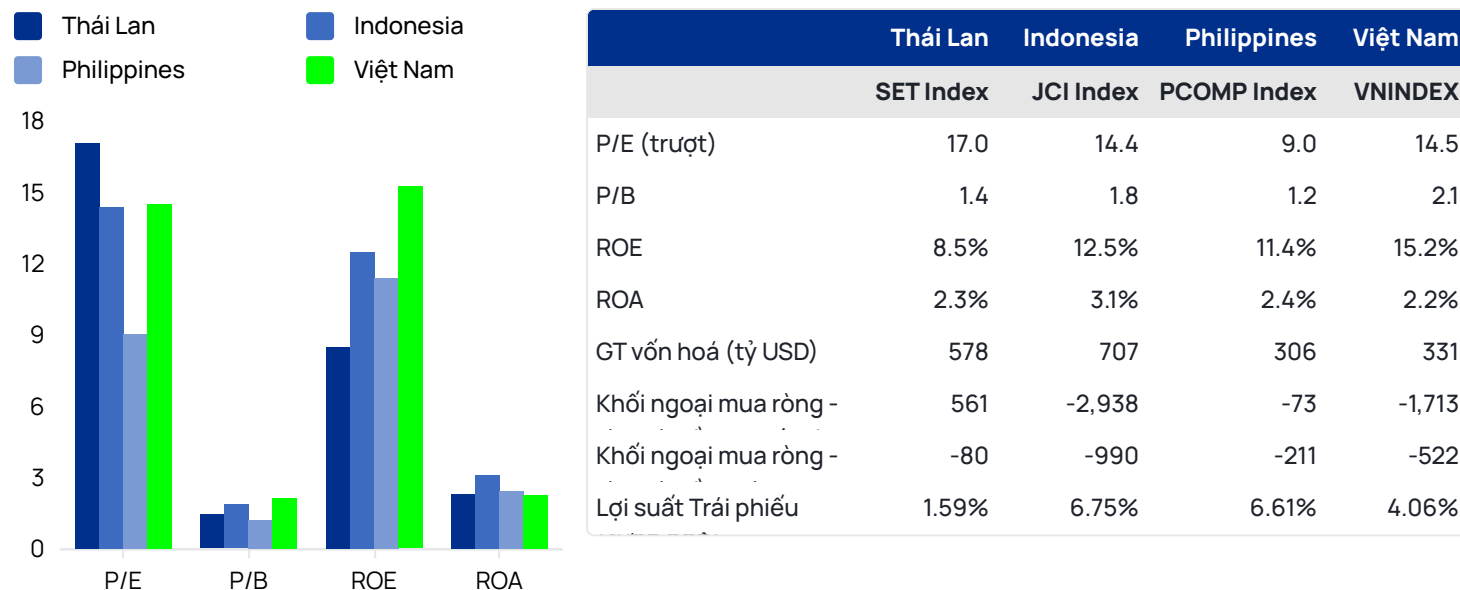
**Hình 6: Các mã khối ngoại mua ròng và bán ròng mạnh nhất trong tháng 04/2026**

| Khối ngoại bán ròng triệu USD | Khối ngoại mua ròng triệu USD |
|-------------------------------|-------------------------------|
| -222.5   <b>VHM</b>           | HPG   57.7                    |
| -106.8   <b>FPT</b>           | MSN   32.7                    |
| -75.9   <b>VIC</b>            | VPL   23.4                    |
| -49.7   <b>VCB</b>            | FUEVFNND   21.8               |
| -35.4   <b>BID</b>            | SSI   16.7                    |
| -26.8   <b>HDB</b>            | VRE   15.2                    |
| -26.5   <b>VPB</b>            | MWG   9.6                     |
| -26.4   <b>ACB</b>            | LPB   9.0                     |
| -21.6   <b>MBB</b>            | SHS   7.7                     |
| -20.0   <b>BSR</b>            | TCH   7.6                     |

Nguồn: HSX, HNX, Vietcap

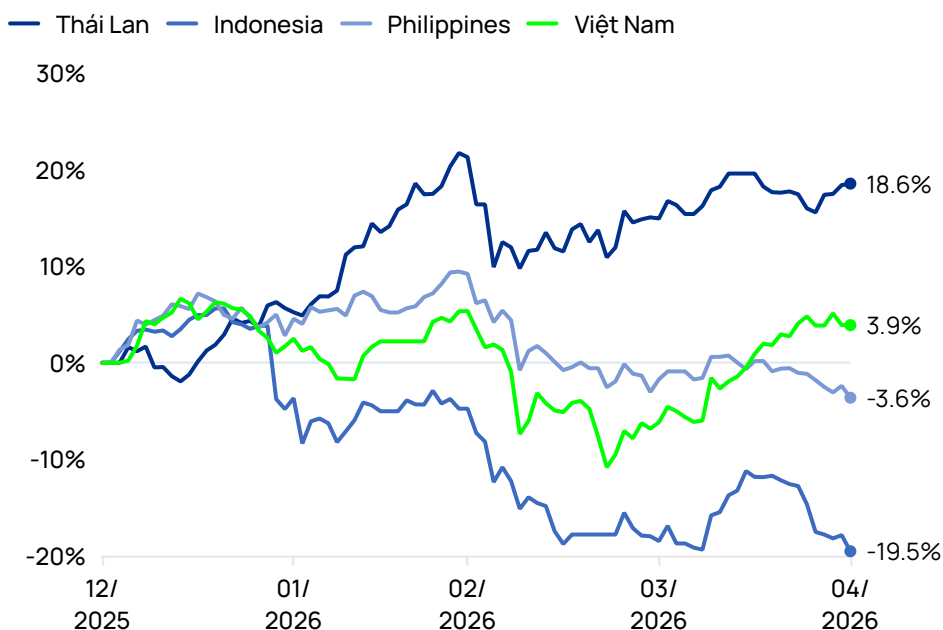
### Việt Nam và một số thị trường lân cận

Hình 7: Các chỉ số chính trong nhóm ASEAN - Các dữ liệu và định giá chính (tính đến cuối tháng 04/2026)




Nguồn: Bloomberg, FiinPro, HSX, Vietcap

Hình 8: Diễn biến các chỉ số chính trong khu vực (tính theo đồng tiền từng quốc gia)



Nguồn: Bloomberg, Vietcap

## Báo cáo cập nhật



### DatVietVAC - Khai thác thương mại với biên lợi nhuận cao đón đầu điểm bùng nổ của ngành Truyền thông và Giải trí Việt Nam - Báo cáo Công ty

- Công ty Cổ phần DatVietVAC Group Holdings (DatVietVAC), doanh nghiệp truyền thông và giải trí (M&E) hàng đầu Việt Nam, đang trong giai đoạn chuyển mình chiến lược thành một nền tảng khai thác thương mại trực tiếp tới người tiêu dùng (D2C). Mô hình này tập tru...

Vui lòng tham khảo thêm thông tin chi tiết [tại đây](#).



### Chuyên viên cao cấp Đỗ Công Tuấn Anh

### DCM - Tồn kho cao cuối quý 1 thúc đẩy lợi nhuận quý 2, tiềm năng điều chỉnh tăng nhẹ - Báo cáo KQKD

Chúng tôi nhận thấy tiềm năng điều chỉnh tăng nhẹ so với dự báo LNST sau lợi ích CĐTS năm 2026 (3 nghìn tỷ đồng, +55% YoY) do giá bán trung bình của urê (ASP) có khả năng cao hơn dự kiến, qua đó bù đắp cho mức tăng giá khí đầu vào, dù cần thêm đánh giá chi tiết. Hiện tại, chúng tôi duy trì khuyến ngh...

Vui lòng tham khảo thêm thông tin chi tiết [tại đây](#).

## ACB: Ngân hàng Thương mại Cổ phần Á Châu



### Chuyên viên Nga Ho

#### Stock Performance

|         |       |
|---------|-------|
| 04/2026 | -0.2% |
| 4M 2026 | -2.1% |

### ACB - Chất lượng tài sản ổn định, lợi nhuận quý 1 tăng trưởng mạnh; tiếp tục tăng vốn cho ACBS - Báo cáo ĐHCĐ

\* Chúng tôi đã tham dự ĐHCĐ của Ngân hàng TMCP Á Châu (ACB) vào ngày 09/04/2026. Các nội dung chính của cuộc họp bao gồm thảo luận về (1) kế hoạch kinh doanh năm 2026, (2) môi trường kinh tế vĩ mô và lãi suất, (3) chiến lược dài hạn của ACB và (4) cổ đông lớn của ngân hàng.

\* Kế hoạch cổ tức...

Vui lòng tham khảo thêm thông tin chi tiết [tại đây](#).

## ACB: Ngân hàng Thương mại Cổ phần Á Châu



### Chuyên viên Nga Ho

#### Stock Performance

|         |       |
|---------|-------|
| 04/2026 | -0.2% |
| 4M 2026 | -2.1% |

### ACB - KQKD quý 1/2026 cơ bản phù hợp với kỳ vọng; nền tảng huy động vốn bền vững hỗ trợ triển vọng ổn định cả năm - Báo cáo KQKD & Gặp gỡ NĐT

ACB đã công bố KQKD quý 1/2026 với thu nhập từ HĐKD (TOI) đạt 8,9 nghìn tỷ đồng (+12,5% YoY) và lợi nhuận trước thuế (LNTT) đạt 5,4 nghìn tỷ đồng (+16,8% YoY), lần lượt đạt 22,2% và 22,4% dự báo cả năm của chúng tôi. So với quý trước, TOI và LNTT quý 1/2026 t...

Vui lòng tham khảo thêm thông tin chi tiết [tại đây](#).

## ACG: Công ty Cổ phần Gỗ An Cường



### Chuyên viên Huy Hoang

#### Stock Performance

|         |       |
|---------|-------|
| 04/2026 | -3.7% |
| 4M 2026 | -5.8% |

### ACG - Doanh thu quý 1/2026 vượt kỳ vọng nhờ doanh số trong nước khả quan; lợi nhuận cốt lõi phù hợp với dự báo - Báo cáo KQKD

CTCP Gỗ An Cường (ACG) đã công bố KQKD quý 1/2026 với các chi tiết như sau:

- Doanh thu thuần: 1.110 tỷ đồng (-33% QoQ do yếu tố mùa vụ, +38% YoY; hoàn thành 24% dự báo năm 2026 của chúng tôi)
- LNST sau lợi ích CĐTS: 112 tỷ đồng (-23% QoQ, +33% YoY; hoàn thành 18% dự báo năm 2026...

Vui lòng tham khảo thêm thông tin chi tiết [tại đây](#).

## ACV: Tổng Công ty Cảng Hàng không Việt Nam - CTCP

### Chuyên viên

Han Nguyen

### Stock Performance

|         |        |
|---------|--------|
| 04/2026 | -2.9%  |
| 4M 2026 | -10.4% |

**ACV [PHTT +9,4%] - Lợi nhuận điều chỉnh do loại trừ PQC, lượng hành khách thấp hơn, dự án LTH chậm tiến độ - Cập nhật**

- Chúng tôi điều chỉnh giảm 22% giá mục tiêu và hạ khuyến nghị cho Tổng Công ty Cảng Hàng không Việt Nam (ACV) từ KHẢ QUAN xuống PHÙ HỢP THỊ TRƯỜNG. Giá cổ phiếu ACV đã giảm 17% trong 5 tháng qua, chịu áp lực từ cuộc điều tra đang diễn ra của Chính phủ và những khó khăn chung của ng...

Vui lòng tham khảo thêm thông tin chi tiết [tại đây](#).

## AST: Công ty Cổ phần Dịch vụ Hàng không Taseco

### Chuyên viên

Nguyễn Thị Ngọc Hân

### Stock Performance

|         |       |
|---------|-------|
| 04/2026 | +1.4% |
| 4M 2026 | -8.1% |

**AST - KQKD quý 1 tích cực; đà tăng trưởng khách quốc tế và kế hoạch mở rộng góp phần hỗ trợ tiềm năng tăng đối với dự báo - Báo cáo ĐHCĐ & KQKD**

Chúng tôi đã tham dự ĐHCĐ thường niên năm 2026 của CTCP Dịch vụ Hàng không Taseco (AST) vào ngày 25/04 tại Hà Nội. Công ty đã đưa ra kế hoạch năm 2026 theo hướng thận trọng, dù vậy, ban lãnh đạo thể hiện sự tự tin rằng công ty sẽ vượt kế hoạch đề ra. Quan đ...

Vui lòng tham khảo thêm thông tin chi tiết [tại đây](#).

## BID: Ngân hàng Thương mại Cổ phần Đầu tư và Phát triển Việt Nam

### Phó Trưởng phòng

Vũ Thế Quân

### Stock Performance

|         |       |
|---------|-------|
| 04/2026 | +1.8% |
| 4M 2026 | +3.1% |

**BID [MUA +23,9%] - Triển vọng tăng trưởng EPS năm 2026 vững chắc bất chấp bất ổn vĩ mô - Cập nhật**

- Chúng tôi duy trì khuyến nghị MUA và tăng giá mục tiêu thêm 5,9% lên 48.800 đồng/cổ phiếu. Chúng tôi tăng giá mục tiêu do (1) mức tăng 11,5% trong dự báo tổng lợi nhuận giai đoạn 2026-2030 (tương ứng +22,7%/+11,0%/+11,4%/+10,2%/+7,2% cho dự báo các năm 2026/27/28/29/30) và (2) chi phí vốn chủ sở hữu ...

Vui lòng tham khảo thêm thông tin chi tiết [tại đây](#).

## BID: Ngân hàng Thương mại Cổ phần Đầu tư và Phát triển Việt Nam

### Phó Trưởng phòng

Vũ Thế Quân

### Stock Performance

|         |       |
|---------|-------|
| 04/2026 | +1.8% |
| 4M 2026 | +3.1% |

**BID [MUA +25,0%] - Nâng khuyến nghị lên MUA nhờ định giá hấp dẫn sau đợt điều chỉnh do lo ngại thuế quan - Cập nhật**

- Chúng tôi điều chỉnh giảm 5,3% giá mục tiêu cho Ngân hàng TMCP Đầu tư và Phát triển Việt Nam (BID) còn 44.800 đồng/cổ phiếu, nhưng nâng khuyến nghị từ KHẢ QUAN lên MUA do giá cổ phiếu của ngân hàng đã giảm 7,4% kể từ sau thông báo về thuế quan đối ứng từ Mỹ, đưa định giá cổ phiếu trở ...

Vui lòng tham khảo thêm thông tin chi tiết [tại đây](#).

## BID: Ngân hàng Thương mại Cổ phần Đầu tư và Phát triển Việt Nam

### Chuyên viên

Quan Vu

### Stock Performance

|         |       |
|---------|-------|
| 04/2026 | +1.8% |
| 4M 2026 | +3.1% |

**BID - Tăng trưởng tín dụng ổn định trong quý 1/2026 nhưng NIM gây thất vọng - Báo cáo ĐHCĐ & KQKD**

Ngân hàng TMCP Đầu tư và Phát triển Việt Nam (BID) đã công bố KQKD quý 1/2026 với thu nhập từ HĐKD (TOI) đạt 20,7 nghìn tỷ đồng (+15,6% YoY) và LNTT đạt 8,6 nghìn tỷ đồng (+15,6% YoY), cả 2 đều hoàn thành 19% dự báo cả năm 2026 của chúng tôi. KQKD của ngân hàng nhìn chung thấp hơn so với kỳ vọng của ch...

Vui lòng tham khảo thêm thông tin chi tiết [tại đây](#).

## BMP: Công ty Cổ phần Nhựa Bình Minh

### Chuyên viên

Hoàng Gia Huy

### Stock Performance

04/2026 **+12.8%**

4M 2026 **-16.8%**

**BMP - Lợi nhuận quý 1 tiếp tục duy trì ở mức cao trong lịch sử, tăng trưởng so với cùng kỳ quý trước (QoQ) và cùng kỳ năm trước (YoY) - Báo cáo KQKD**

CTCP Nhựa Bình Minh (BMP) đã công bố KQKD quý 1/2026 như sau:

- Doanh thu thuần: 1.457 tỷ đồng (+13% QoQ, +5% YoY; 23% dự báo năm 2026 của chúng tôi).
- LNST sau lợi ích CĐTS: 304 tỷ đồng (+16% QoQ, +6% YoY; 22% dự báo năm 2026 của chúng tôi).

**Doanh thu quý ...**

Vui lòng tham khảo thêm thông tin chi tiết [tại đây](#).

## BMP: Công ty Cổ phần Nhựa Bình Minh

### Chuyên viên

Hoàng Gia Huy

### Stock Performance

04/2026 **+12.8%**

4M 2026 **-16.8%**

**BMP - Kế hoạch biên lợi nhuận năm 2026 dự kiến thu hẹp, nhưng LNST vẫn đạt mục tiêu tăng trưởng 4% YoY từ mức nền cao - Báo cáo ĐHCĐ**

1. Kế hoạch năm 2026:

- Doanh thu: 6.053 tỷ đồng (+8,1% YoY; đạt 95% dự báo năm 2026 của chúng tôi)
- LNNT: 1.597 tỷ đồng (+3,8% YoY; đạt 90% dự báo năm 2026 của chúng tôi)
- LNST: 1.278 tỷ đồng (+4,0% YoY; đạt 90% dự báo năm 2026 của chúng tôi)

**Kế hoạch năm 2026 của BMP**

Tỷ đồng...

Vui lòng tham khảo thêm thông tin chi tiết [tại đây](#).

## BSR: Công ty Cổ phần Lọc Hóa dầu Bình Sơn

### Chuyên viên

Dương Tấn Phước

### Stock Performance

04/2026 **-14.6%**

4M 2026 **+46.6%**

**BSR - Duy trì sản lượng cao hỗ trợ tăng trưởng; thoái vốn để đáp ứng điều kiện niêm yết là trọng tâm - Báo cáo ĐHCĐ**

- Chúng tôi đã tham dự ĐHCĐ của CTCP Lọc hóa Dầu Bình Sơn (BSR) vào ngày 13/04/2026. Nhìn chung, ban lãnh đạo nhấn mạnh khả năng vận hành ổn định, nguồn nguyên liệu được đảm bảo và nhiều yếu tố thúc đẩy, bao gồm hoạt động M&A, tiềm năng thoái vốn chiến lược và mục tiêu đưa công ty vào n...

Vui lòng tham khảo thêm thông tin chi tiết [tại đây](#).

## BSR: Công ty Cổ phần Lọc Hóa dầu Bình Sơn

### Chuyên viên

Phuoc Duong

### Stock Performance

04/2026 **-14.6%**

4M 2026 **+46.6%**

**BSR - LNST sau lợi ích CĐTS quý 1 tăng mạnh nhờ đà tăng trưởng của sản lượng và mức crack spread tích cực; KQKD vượt kỳ vọng của chúng tôi - Báo cáo KQKD**

- BSR đã công bố KQKD quý 1/2026 với doanh thu đạt 45,9 nghìn tỷ đồng (+44% YoY) và LNST sau lợi ích CĐTS đạt 8,3 nghìn tỷ đồng (gấp 19,7 lần YoY). Mức tăng trưởng mạnh của lợi nhuận chủ yếu được thúc đẩy bởi (1) mức tăng 10% YoY của sản lượng thươn...

Vui lòng tham khảo thêm thông tin chi tiết [tại đây](#).

## BWE: Công ty Cổ phần - Tổng công ty Nước - Môi trường Bình Dương

### Chuyên viên

Phạm Phú Lộc

### Stock Performance

|         |       |
|---------|-------|
| 04/2026 | +1.2% |
| 4M 2026 | -5.6% |

**BWE - KQKD mảng nước khả quan nhưng vẫn có rủi ro giảm nhẹ đối với dự báo - Báo cáo KQKD**

- Tổng công ty nước - môi trường Bình Dương (BWE) đã công bố KQKD quý 1/2026 với doanh thu thuần đạt 1,0 nghìn tỷ đồng (+12% YoY) và LNST sau lợi ích CĐTS báo cáo đạt 214 tỷ đồng (+45% YoY). Doanh thu và LNST sau lợi ích CĐTS báo cáo lần lượt hoàn thành 22% và 19% dự báo cả năm của chúng tôi. Mức tăng doanh thu n...

Vui lòng tham khảo thêm thông tin chi tiết [tại đây](#).

## CTG: Ngân hàng Thương mại Cổ phần Công thương Việt Nam

### Chuyên viên

Quan Vu

### Stock Performance

|         |       |
|---------|-------|
| 04/2026 | +1.0% |
| 4M 2026 | -2.2% |

**CTG - KQKD sơ bộ quý 1/2026 khả quan với bộ đệm dự phòng lớn để giảm thiểu tác động từ cú sốc địa chính trị - Báo cáo ĐHCĐ**

- Chúng tôi đã tham dự ĐHCĐ của Ngân hàng TMCP Công Thương Việt Nam (CTG) tại Hà Nội vào ngày 24/04/2026. Nội dung chính của đại hội bao gồm: (1) đề xuất các mục tiêu kinh doanh năm 2026, (2) thông qua kế hoạch chia cổ tức bằng cổ phiếu, (3) miễn nhiệm một thành viên HĐQT và sau ...

Vui lòng tham khảo thêm thông tin chi tiết [tại đây](#).

## CTG: Ngân hàng Thương mại Cổ phần Công thương Việt Nam

### Chuyên viên

Quan Vu

### Stock Performance

|         |       |
|---------|-------|
| 04/2026 | +1.0% |
| 4M 2026 | -2.2% |

**CTG - NIM tiếp tục hồi phục; chất lượng tài sản vững chắc - Báo cáo KQKD**

Ngân hàng TMCP Công Thương Việt Nam (CTG) công bố KQKD quý 1/2026 với tổng thu nhập từ HDKD (TOI) đạt 25,1 nghìn tỷ đồng (+22,7% YoY) và LNTT đạt 11,1 nghìn tỷ đồng (+63,3% YoY), lần lượt hoàn thành 25% và 22% dự báo cả năm 2026 của chúng tôi. Nhìn chung, kết quả của ngân hàng về cơ bản phù hợp với kỳ vọng của chúng tôi với kế...

Vui lòng tham khảo thêm thông tin chi tiết [tại đây](#).

## CTR: Tổng Công ty Cổ phần Công trình Viettel

### Chuyên viên

Nguyen Nguyen

### Stock Performance

|         |       |
|---------|-------|
| 04/2026 | -0.3% |
| 4M 2026 | +0.7% |

**CTR [KHẢ QUAN +13,0%] - Đà tăng trưởng ngoài mảng viễn thông hỗ trợ bù đắp cho sự chững lại của mảng hạ tầng cho thuê viễn thông - Cập nhật**

- Chúng tôi điều chỉnh giảm 4% giá mục tiêu xuống 96.800 đồng/cổ phiếu, đồng thời duy trì khuyến nghị KHẢ QUAN.

- Giá mục tiêu thấp hơn của chúng tôi phản ánh định giá theo phương pháp định giá từng phần (SoTP) thấp hơn 13%. Điều này cho thấy quan điểm thận tr...

Vui lòng tham khảo thêm thông tin chi tiết [tại đây](#).

## CTR: Tổng Công ty Cổ phần Công trình Viettel

### Chuyên viên

Nguyen Nguyen

### Stock Performance

|         |       |
|---------|-------|
| 04/2026 | -0.3% |
| 4M 2026 | +0.7% |

**CTR - Kế hoạch năm 2026 dự kiến LNST sẽ tăng 4% YoY dù doanh thu tăng nhanh hơn ở mức 11%; qua đó làm nổi bật các động lực tăng trưởng chiến lược ngoài viễn thông trong giai đoạn 2026-2030 - Báo cáo ĐHCĐ**

- Chúng tôi đã tham dự ĐHCĐ năm 2026 của Tổng Công ty cổ phần Công trình Viettel (CTR) tại Hà Nội vào ngày 22/04/2026.
- ĐHCĐ đã thông qua kế hoạch kinh doanh năm 2026 bao gồm doanh thu hợp nhất: 15,7 n...

Vui lòng tham khảo thêm thông tin chi tiết [tại đây](#).

## CTR: Tổng Công ty Cổ phần Công trình Viettel

**Chuyên viên**  
Nguyen Nguyen

### Stock Performance

|         |              |
|---------|--------------|
| 04/2026 | <b>-0.3%</b> |
| 4M 2026 | <b>+0.7%</b> |

**CTR - LNST sau lợi ích CĐTS tăng 23% YoY nhờ tăng trưởng doanh thu mạnh từ mảng xây dựng - Báo cáo KQKD**

\* KQKD quý 1/2026:

- CTR công bố KQKD quý 1/2026 với doanh thu thuần đạt 3,8 nghìn tỷ đồng (+39% YoY) và LNST sau lợi ích CĐTS đạt 150 tỷ đồng (+23% YoY), lần lượt đạt 25% và 22% dự báo cả năm của chúng tôi. Mặc dù doanh thu tăng trưởng mạnh nhờ kết quả tích cực từ mảng xây dựng và mảng giải p...

Vui lòng tham khảo thêm thông tin chi tiết [tại đây](#).

## DCM: Công ty Cổ phần - Tổng Công ty Phân bón Dầu Khí Cà Mau

**Chuyên viên**  
Tuan Do

### Stock Performance

|         |               |
|---------|---------------|
| 04/2026 | <b>-11.6%</b> |
| 4M 2026 | <b>+30.6%</b> |

**DCM tái khẳng định triển vọng tích cực cho ngành urê trong Quý 2 và nửa cuối năm; mục tiêu đầy tham vọng đến năm 2030 - Báo cáo ĐHCĐ**

Tại ĐHCĐ năm 2026, ban lãnh đạo DCM đã tái khẳng định triển vọng tích cực đối với giá urê và lợi nhuận trong năm 2026, nhất quán với các thông điệp tại cuộc họp gặp gỡ nhà đầu tư (NĐT) ngày 08/04/2026. Cụ thể, tại buổi họp gặp gỡ NĐT gần đây, ban lãnh đạo đã chia sẻ c...

Vui lòng tham khảo thêm thông tin chi tiết [tại đây](#).

## DGW: Công ty Cổ phần Thế Giới Số

**Chuyên viên cao cấp**  
Lý Phúc Thanh Ngân

### Stock Performance

|         |               |
|---------|---------------|
| 04/2026 | <b>-5.1%</b>  |
| 4M 2026 | <b>+11.4%</b> |

**DGW - Kế hoạch tăng trưởng LNST 20% YoY năm 2026; gia nhập mảng vật tư tiêu hao ô tô từ quý 2/2026 - Báo cáo ĐHCĐ**

1. Các nghị quyết chính tại ĐHCĐ:

\* **Kế hoạch năm 2026:** Doanh thu 31,5 nghìn tỷ đồng (+18% YoY; 109% dự báo năm 2026 của chúng tôi) và LNST 660 tỷ đồng (+20% YoY; 103% dự báo năm 2026 của chúng tôi). Kế hoạch này không bao gồm bất kỳ khoản hoàn nhập dự phòng tiềm năng nào từ các khoản đầu...

Vui lòng tham khảo thêm thông tin chi tiết [tại đây](#).

## DGW: Công ty Cổ phần Thế Giới Số

**Chuyên viên cao cấp**  
Lý Phúc Thanh Ngân

### Stock Performance

|         |               |
|---------|---------------|
| 04/2026 | <b>-5.1%</b>  |
| 4M 2026 | <b>+11.4%</b> |

**DGW - LNST sau lợi ích CĐTS quý 1/2026 tăng trưởng mạnh 89% YoY nhờ tăng trưởng doanh thu ở tất cả các mảng - Báo cáo KQKD**

\* Quý 1/2026:

- Doanh thu thuần tăng 54% YoY trong quý 1/2026, được thúc đẩy bởi đà tăng trưởng ở tất cả các mảng kinh doanh, dẫn đầu là mảng laptop & máy tính bảng, thiết bị văn phòng và thiết bị gia dụng. LNST sau lợi ích CĐTS tăng 89% YoY.

- Chúng tôi nhận thấy tiềm năng điều ...

Vui lòng tham khảo thêm thông tin chi tiết [tại đây](#).

## DHC: Công ty Cổ phần Đông Hải Bến Tre

**Chuyên viên**  
Han Nguyen

### Stock Performance

|         |              |
|---------|--------------|
| 04/2026 | <b>+2.0%</b> |
| 4M 2026 | <b>+7.3%</b> |

**DHC - Triển vọng nửa đầu năm khả quan nhờ giá giấy thuận lợi và OCC giá thấp; lạm phát chi phí là rủi ro chính trong nửa cuối năm - Báo cáo KQKD & Báo cáo ĐHCĐ**

Chúng tôi đã tham dự ĐHCĐ năm 2026 của CTCP Đông Hải Bến Tre (DHC) vào ngày 24/04. Nhìn chung, chúng tôi kỳ vọng triển vọng nửa đầu năm 2026 sẽ tích cực, được hỗ trợ bởi giá bán thuận lợi và nguồn cung OCC giá thấp, với lượng hàng tồn kho dư... Vui lòng tham khảo thêm thông tin chi tiết [tại đây](#).

## DPG: Công ty Cổ phần Tập đoàn Đạt Phương

**Chuyên viên**  
Loc Pham

### Stock Performance

|         |               |
|---------|---------------|
| 04/2026 | <b>+6.0%</b>  |
| 4M 2026 | <b>+19.3%</b> |

**DPG - Hoạt động bán BĐS diễn ra chậm hơn kỳ vọng gây áp lực lên lợi nhuận năm 2026; triển vọng dài hạn rõ ràng - Báo cáo ĐHCĐ**

\* Nhìn chung, chúng tôi nhận thấy rủi ro điều chỉnh giảm đối với dự báo lợi nhuận năm 2026 của chúng tôi do lợi nhuận tại dự án Casamia Balanca nhiều khả năng sẽ ghi nhận mức giảm, qua đó gây ảnh hưởng lên phần lợi nhuận cao hơn từ mảng xây dựng, dù vẫn cần thêm đánh giá chi... Vui lòng tham khảo thêm thông tin chi tiết [tại đây](#).

## DPM: Tổng Công ty Phân bón và Hóa chất Dầu khí - Công ty Cổ phần

**Chuyên viên cao cấp**  
Đỗ Công Tuấn Anh

### Stock Performance

|         |               |
|---------|---------------|
| 04/2026 | <b>-11.2%</b> |
| 4M 2026 | <b>+19.1%</b> |

**DPM - Triển vọng ure tích cực trong năm 2026, nền tảng lợi nhuận quý 2 vững chắc - Báo cáo ĐHCĐ**

Tại ĐHCĐ năm 2026 của Tổng Công ty Phân bón và Hóa chất Dầu khí (DPM), ban lãnh đạo đã nhấn mạnh triển vọng tích cực của thị trường ure trong năm 2026, nền tảng lợi nhuận quý 2 vững chắc, cơ hội xuất khẩu gia tăng và nguồn cung khí đầu vào được đảm bảo.

Chúng tôi nhận thấy khả năng điều chỉnh năng tăng n... Vui lòng tham khảo thêm thông tin chi tiết [tại đây](#).

## DPM: Tổng Công ty Phân bón và Hóa chất Dầu khí - Công ty Cổ phần

**Chuyên viên cao cấp**  
Đỗ Công Tuấn Anh

### Stock Performance

|         |               |
|---------|---------------|
| 04/2026 | <b>-11.2%</b> |
| 4M 2026 | <b>+19.1%</b> |

**DPM - LNST sau lợi ích CĐTS tăng gấp đôi YoY trong quý 1, kỳ vọng kết quả mạnh mẽ hơn trong quý 2 - Báo cáo KQKD**

Chúng tôi nhận thấy khả năng điều chỉnh tăng nhẹ đối với dự báo LNST sau lợi ích CĐTS năm 2026 của chúng tôi (1,8 nghìn tỷ đồng, +70% YoY), do mức giá bán ure trung bình cao hơn kỳ vọng có thể bù đắp cho mức giá khí đầu vào cao hơn dự kiến, tuy nhiên vẫn cần thêm đánh giá chi tiết. Chúng...

Vui lòng tham khảo thêm thông tin chi tiết [tại đây](#).

## DXG: Công ty Cổ phần Tập đoàn Đất Xanh

**Chuyên viên**  
Anh Pham

### Stock Performance

|         |               |
|---------|---------------|
| 04/2026 | <b>+5.5%</b>  |
| 4M 2026 | <b>-10.2%</b> |

**DXG [MUA +35,0%] - LNST sau lợi ích CĐTS dự kiến đi ngang trong năm 2026; và tăng trưởng mạnh trong năm 2027 nhờ hoạt động bàn giao tại The Privé - Cập nhật**

- Chúng tôi giảm giá mục tiêu (TP) của DXG xuống 22% còn 18.700 đồng/cổ phiếu, nhưng vẫn duy trì khuyến nghị MUA, do giá cổ phiếu đã điều chỉnh khoảng ~16% trong ba tháng qua.

- Mức giảm của chúng tôi đối với giá mục tiêu nhằm phản ánh việc chún... Vui lòng tham khảo thêm thông tin chi tiết [tại đây](#).

## DXG: Công ty Cổ phần Tập đoàn Đất Xanh

### Chuyên viên cao cấp

Phạm Nhật Anh

### Stock Performance

|         |        |
|---------|--------|
| 04/2026 | +5.5%  |
| 4M 2026 | -10.2% |

**DXG - Ban lãnh đạo đặt mục tiêu LNST sau lợi ích CĐTS tăng trưởng 16% trong năm 2026; đổi tên công ty, tái định vị thương hiệu - Báo cáo ĐHCĐ**

- Chúng tôi đã tham dự ĐHCĐ của CTCP Tập đoàn Đất Xanh (DXG) vào ngày 17/04/2026.
- Kế hoạch năm 2026:** Cổ đông đã thông qua kế hoạch kinh doanh năm 2026 với doanh thu đạt 5,0 nghìn tỷ đồng (+19% YoY) và LNST sau lợi ích CĐTS đạt 268 tỷ đồng (+16% YoY), lần lượt ca...

Vui lòng tham khảo thêm thông tin chi tiết [tại đây](#).

## DXG: Công ty Cổ phần Tập đoàn Đất Xanh

### Chuyên viên

Anh Phạm

### Stock Performance

|         |        |
|---------|--------|
| 04/2026 | +5.5%  |
| 4M 2026 | -10.2% |

**DXG - LNST sau lợi ích CĐTS quý 1 giảm so với cùng kỳ khi lợi ích cổ đông thiểu số tăng cao và biên lợi nhuận giảm - Báo cáo KQKD**

- CTCP Tập đoàn Đất Xanh (DXG) báo cáo KQKD quý 1/2026 với doanh thu đạt 1,4 nghìn tỷ đồng (+46% YoY, -8% QoQ) và LNST sau lợi ích CĐTS đạt 38 tỷ đồng (-22% YoY, +356% QoQ). Kết quả LNST sau lợi ích CĐTS quý 1/2026 giảm so với cùng kỳ dù doanh thu tăng trưởng mạnh, chủ yếu...

Vui lòng tham khảo thêm thông tin chi tiết [tại đây](#).

## DXS: Công ty Cổ phần Dịch vụ Bất động sản Đất Xanh

### Chuyên viên

Anh Phạm

### Stock Performance

|         |        |
|---------|--------|
| 04/2026 | -0.9%  |
| 4M 2026 | -18.9% |

**DXS [KHẢ QUAN +15,9%] - Mảng môi giới, tăng trưởng lợi nhuận dự kiến chậm lại trong năm 2026 - Cập nhật**

- Chúng tôi điều chỉnh giảm 39% giá mục tiêu xuống mức 8.300 đồng/cổ phiếu và hạ khuyến nghị từ MUA xuống KHẢ QUAN đối với CTCP Dịch vụ Bất động sản Đất Xanh (DXS).
- Mức giảm của chúng tôi đối với giá mục tiêu chủ yếu phản ánh việc chúng tôi giảm 31% dự báo LNST sau lợi ích CĐTS giai đoạn 2026-30...

Vui lòng tham khảo thêm thông tin chi tiết [tại đây](#).

## DXS: Công ty Cổ phần Dịch vụ Bất động sản Đất Xanh

### Chuyên viên

Anh Phạm

### Stock Performance

|         |        |
|---------|--------|
| 04/2026 | -0.9%  |
| 4M 2026 | -18.9% |

**DXS - Kế hoạch năm 2026 với mục tiêu LNST sau lợi ích CĐTS tăng mạnh 50% YoY - Báo cáo ĐHCĐ**

- Chúng tôi đã tham dự ĐHCĐ của CTCP Dịch vụ Bất động sản Đất Xanh (DXS) vào ngày 24/04.
- Kế hoạch năm 2026:** Cổ đông đã thông qua kế hoạch kinh doanh năm 2026 với mục tiêu đạt mức doanh thu 5,3 nghìn tỷ đồng (34% YoY) và LNST sau lợi ích CĐTS 527 tỷ đồng (+50% YoY) – tương ứng 133% và 141% dự báo cả năm của chú...

Vui lòng tham khảo thêm thông tin chi tiết [tại đây](#).

## DXS: Công ty Cổ phần Dịch vụ Bất động sản Đất Xanh

### Chuyên viên

Anh Phạm

### Stock Performance

|         |        |
|---------|--------|
| 04/2026 | -0.9%  |
| 4M 2026 | -18.9% |

**DXS - Lợi nhuận tăng mạnh trong quý 1, vượt kỳ vọng của chúng tôi - Báo cáo KQKD**

- CTCP Dịch vụ Bất động sản Đất Xanh (DXS) báo cáo KQKD quý 1/2026 với doanh thu đạt 1,4 nghìn tỷ đồng (+176% YoY, -13% QoQ) và LNST sau lợi ích CĐTS đạt 189 tỷ đồng (+372% YoY, +969% QoQ). Lợi nhuận tăng mạnh so với cùng kỳ chủ yếu nhờ hiệu quả hoạt động cải thiện ở cả mảng môi giới và mảng bán bất động sản, cùng với tỷ...

Vui lòng tham khảo thêm thông tin chi tiết [tại đây](#).

## EIB: Ngân hàng Thương mại Cổ phần Xuất nhập khẩu Việt Nam

**Phó Trưởng phòng**  
Tổng Hoàng Trâm Anh

### Stock Performance

|         |       |
|---------|-------|
| 04/2026 | -7.8% |
| 4M 2026 | +2.1% |

**EIB [KHÔNG ĐÁNH GIÁ] - 2026 - Tạo nền để tăng trưởng mạnh mẽ sau tái cấu trúc - Báo cáo Công ty**

- Trong thời gian tới, chúng tôi kỳ vọng EIB sẽ tận dụng sức mạnh từ cổ đông lớn GEX để thúc đẩy tăng trưởng tín dụng, cải thiện chất lượng tài sản, và gia tăng thu nhập ngoài lãi (xem trang 12).

- Chúng tôi qua đó kỳ vọng 2026 là năm tạo nền với LNST-CĐTS phục hồi 4% svck. Động lực chính đến từ (1) tăn...

Vui lòng tham khảo thêm thông tin chi tiết [tại đây](#).

## F88: Công ty Cổ phần Đầu tư F88

**Chuyên viên**  
Ngoc Huynh

### Stock Performance

|         |        |
|---------|--------|
| 04/2026 | +22.5% |
| 4M 2026 | +76.2% |

**F88 - KQKD đang vượt kỳ vọng nhờ tăng trưởng cho vay mạnh mẽ dù trong mùa thấp điểm quý 1 - Báo cáo KQKD & Gặp gỡ HĐQT**

CTCP Đầu tư F88 (F88) ghi nhận kết quả quý 1/2026 mạnh mẽ, với tổng doanh thu đạt 1,4 nghìn tỷ đồng (+54% YoY) và LNST sau lợi ích CĐTS đạt 241 tỷ đồng (+131% YoY), đánh dấu mức lợi nhuận theo quý cao kỷ lục. Doanh thu và LNST sau lợi ích CĐTS lần lượt hoàn thành 25% và 24% dự phóng...

Vui lòng tham khảo thêm thông tin chi tiết [tại đây](#).

## FMC: Công ty Cổ phần Thực phẩm Sao Ta

**Phó Trưởng phòng**  
Tổng Hoàng Trâm Anh

### Stock Performance

|         |       |
|---------|-------|
| 04/2026 | -0.5% |
| 4M 2026 | +8.7% |

**FMC [KHÔNG ĐÁNH GIÁ] - Tiếp tục phục hồi với kỳ vọng về thuận lợi thuế quan - Báo cáo Công ty**

- Bước sang 2026, chúng tôi kỳ vọng ngành tôm Việt Nam sẽ phục hồi thận trọng, được hỗ trợ bởi nhu cầu ổn định tại các thị trường châu Á như Trung Quốc và Nhật Bản cùng lợi thế thuế quan tại EU và các nước CPTPP, trong khi vẫn phải đối mặt với các biến số về thuế tại Mỹ, cạnh tranh từ tôm giá rẻ và rủi ro ...

Vui lòng tham khảo thêm thông tin chi tiết [tại đây](#).

## FPT: Công ty Cổ phần FPT

**Chuyên viên cao cấp**  
Lý Phúc Thanh Ngân

### Stock Performance

|         |        |
|---------|--------|
| 04/2026 | +1.1%  |
| 4M 2026 | -21.2% |

**FPT - Kế hoạch LNTT năm 2026 tăng 15% YoY; "AI-First" là chiến lược cốt lõi - Báo cáo ĐHCĐ**

Chúng tôi đã tham dự ĐHCĐ của FPT vào ngày 16/04/2026. Dưới đây là các điểm chính chúng tôi ghi nhận được.

#### 1. Các nghị quyết chính tại ĐHCĐ:

\* **Kế hoạch năm 2026:** ĐHCĐ đã thông qua kế hoạch cơ sở năm 2026 trên cơ sở so sánh tương đương (LFL) (tức là ghi nhận đóng góp của FPT Telecom theo phương pháp vốn chủ sở ...

Vui lòng tham khảo thêm thông tin chi tiết [tại đây](#).

## FPT: Công ty Cổ phần FPT

**Chuyên viên cao cấp**  
Lý Phúc Thanh Ngân

### Stock Performance

|         |        |
|---------|--------|
| 04/2026 | +1.1%  |
| 4M 2026 | -21.2% |

**FPT - LNST sau lợi ích CĐTS quý 1/2026 tăng 14% YoY, nhìn chung phù hợp với dự báo - Báo cáo KQKD**

1. KQKD quý 1/2026: Doanh thu đạt 12,5 nghìn tỷ đồng (+9% YoY; đạt 22% dự báo cả năm của chúng tôi) và LNST sau lợi ích CĐTS đạt 2,5 nghìn tỷ đồng (+14% YoY; đạt 24% dự báo cả năm của chúng tôi).

2. KQKD theo mảng trong quý 1/2026:

\* CNTT nước ngoài: Doanh thu +10% YoY; LNNTT +5% YoY.

- Xét theo loại hình...

Vui lòng tham khảo thêm thông tin chi tiết [tại đây](#).

## FRT: Công ty Cổ phần Bán lẻ Kỹ thuật số FPT

**Chuyên viên**  
Ngan Ly

### Stock Performance

|         |       |
|---------|-------|
| 04/2026 | -5.1% |
| 4M 2026 | -0.3% |

**FRT - LNNTT sơ bộ quý 1/2026 tăng 70% YoY; Long Châu vẫn trên đà tăng trưởng - Báo cáo ĐHCĐ**

Chúng tôi đã tham dự ĐHCĐ của CTCP Bán lẻ Kỹ thuật số FPT (FRT) vào ngày 17/04/2026. Sau đây là những ghi nhận chính của chúng tôi.

1. Các nghị quyết chính tại ĐHCĐ:

\* Kế hoạch kinh doanh năm 2026: ĐHCĐ đã thông qua kế hoạch năm 2026 bao gồm doanh thu 59,5 nghìn tỷ đồng (+16% YoY) và LNNTT đạt 1.550 tỷ đồng (+27...)

Vui lòng tham khảo thêm thông tin chi tiết [tại đây](#).

## FRT: Công ty Cổ phần Bán lẻ Kỹ thuật số FPT

**Chuyên viên**  
Ngan Ly

### Stock Performance

|         |       |
|---------|-------|
| 04/2026 | -5.1% |
| 4M 2026 | -0.3% |

**FRT - Long Châu duy trì tăng trưởng vững chắc; FPT Shop tiếp tục ghi nhận lãi ròng - Báo cáo KQKD**

- Quý 1/2026: Doanh thu thuần tăng 30% YoY lên 15,1 nghìn tỷ đồng và LNST sau lợi ích CĐTS tăng 71% YoY đạt 287 tỷ đồng. Kết quả này chủ yếu nhờ vào (1) đà tăng trưởng doanh thu ổn định và tăng trưởng biên lợi nhuận ròng của Long Châu, và (2) FPT Shop tiếp tục ghi nhận lãi ròng, tiếp nối đà đảo chiều từ ...

Vui lòng tham khảo thêm thông tin chi tiết [tại đây](#).

## GAS: Tổng Công ty Khí Việt Nam - Công ty Cổ phần

**Chuyên viên**  
Tuan Do

### Stock Performance

|         |       |
|---------|-------|
| 04/2026 | -4.0% |
| 4M 2026 | +3.9% |

**GAS - Lợi nhuận quý 1 ghi nhận tăng trưởng nhờ sự gia tăng của sản lượng, phù hợp với dự báo - Báo cáo KQKD**

Chúng tôi nhận thấy không có thay đổi đáng kể đối với dự báo LNST sau lợi ích CĐTS năm 2026F của chúng tôi (12,6 nghìn tỷ đồng, +11% YoY), do sản lượng thương phẩm và KQKD quý 1 ước tính của chúng tôi nhìn chung phù hợp với dự báo, dù vẫn cần thêm đánh giá chi tiết. Chúng tôi hiện có khuyến n...

Vui lòng tham khảo thêm thông tin chi tiết [tại đây](#).

## GEX: Công ty Cổ phần Tập đoàn Gelex

### Chuyên viên cao cấp

Đỗ Công Tuấn Anh

### Stock Performance

04/2026 **+5.7%**

4M 2026 **-10.3%**

**GEX - Hoạt động mở rộng quỹ đất BĐS nhà ở và danh mục dự án KCN mới giúp hỗ trợ đà tăng trưởng dài hạn, mặc dù lợi nhuận năm 2026 dự kiến giảm nhẹ - Báo cáo ĐHCĐ**

Chiến lược của GEX để trở thành Tập đoàn Đầu tư số 1 vào năm 2030: Ban lãnh đạo đưa ra 4 trụ cột chiến lược: (1) sản xuất công nghiệp công nghệ cao (tập trung vào các sản phẩm công nghệ cao mới bên cạnh các thiết bị điện truyền thống); (2)...

Vui lòng tham khảo thêm thông tin chi tiết [tại đây](#).

## GEX: Công ty Cổ phần Tập đoàn Gelex

### Chuyên viên

Tuan Do

### Stock Performance

04/2026 **+5.7%**

4M 2026 **-10.3%**

**GEX - LNST sau lợi ích CĐTS cốt lõi tăng mạnh nhờ mảng thiết bị điện và VLXD, tuy nhiên bị ảnh hưởng bởi mức chi phí tài chính cao - Báo cáo KQKD**

\* Chúng tôi nhận thấy khả năng điều chỉnh tăng nhẹ đối với dự báo LNST sau lợi ích CĐTS cốt lõi hiện tại (1.476 tỷ đồng, +16% YoY) do lợi nhuận cốt lõi của VGC và GEE có khả năng sẽ ghi nhận ở mức cao hơn dự kiến, dù vẫn cần thêm đánh giá chi tiết.

\* Tuy n...

Vui lòng tham khảo thêm thông tin chi tiết [tại đây](#).

## GVR: Tập đoàn Công nghiệp Cao su Việt Nam - Công ty Cổ phần

### Chuyên viên

Anh Phạm

### Stock Performance

04/2026 **+6.3%**

4M 2026 **+28.6%**

**GVR - Lợi nhuận quý 1/2026 khả quan nhờ mảng cao su và thu nhập khác ròng cao hơn; vượt kỳ vọng của chúng tôi - Báo cáo KQKD**

- Tập đoàn Công nghiệp Cao su Việt Nam (GVR) báo cáo KQKD quý 1/2026 với doanh thu đạt 8,8 nghìn tỷ đồng (+56% YoY & +2% QoQ) và LNST sau lợi ích CĐTS đạt 2,3 nghìn tỷ đồng (+90% YoY & +224% QoQ), lần lượt hoàn thành 29% và 37% dự báo cả năm của chúng tôi. Chúng tôi cho rằng lợi...

Vui lòng tham khảo thêm thông tin chi tiết [tại đây](#).

## HDB: Ngân hàng Thương mại Cổ phần Phát Triển Thành Phố Hồ Chí Minh

### Chuyên viên

Ngọc Huỳnh

### Stock Performance

04/2026 **+4.5%**

4M 2026 **-10.4%**

**HDB - Mở rộng nền tảng tập đoàn tài chính để thúc đẩy tăng trưởng; đề xuất kế hoạch tăng vốn đáng kể - Báo cáo ĐHCĐ**

Chúng tôi đã tham dự ĐHCĐ của Ngân hàng TMCP Phát triển Thành phố Hồ Chí Minh (HDB) vào ngày 24/4. Nội dung chính của cuộc họp là trình bày chiến lược tăng trưởng của ngân hàng theo mô hình tập đoàn tài chính, kế hoạch năm 2026, phương án cổ tức, đầu tư vào các công ty con và các kế h...

Vui lòng tham khảo thêm thông tin chi tiết [tại đây](#).

## HDC: Công ty Cổ phần Phát triển Nhà Bà Rịa Vũng Tàu

### Chuyên viên cao cấp

Thân Như Đoàn Thục

### Stock Performance

04/2026 **+1.9%**

4M 2026 **-15.9%**

**HDC - KQKD quý 1 tăng mạnh so với cùng kỳ từ mức nền thấp nhờ hoạt động bàn giao BĐS cải thiện - Báo cáo KQKD**

- CTCP Phát triển Nhà Bà Rịa - Vũng Tàu (HDC) ghi nhận KQKD quý 1/2026 tăng trưởng mạnh với doanh thu đạt 249 tỷ đồng (+42% QoQ; +151% YoY) và LNST sau lợi ích CĐTS đạt 57 tỷ đồng (+92% QoQ; +322% YoY), được thúc đẩy bởi hoạt động bàn giao BĐS cải thiện - chủ yếu từ dự án Ngọc Tước 2 và The L...

Vui lòng tham khảo thêm thông tin chi tiết [tại đây](#).

## HDC: Công ty Cổ phần Phát triển Nhà Bà Rịa Vũng Tàu

**Chuyên viên cao cấp**  
Thân Như Đoàn Thực

### Stock Performance

|         |        |
|---------|--------|
| 04/2026 | +1.9%  |
| 4M 2026 | -15.9% |

**HDC - Kế hoạch LNST năm 2026 giảm 23% YoY từ mức nền cao; dự kiến phát hành trái phiếu trong nước; triển vọng doanh số bán BĐS cải thiện - Báo cáo ĐHCĐ**

Chúng tôi đã tham dự ĐHCĐ của CTCP Phát triển Nhà Bà Rịa - Vũng Tàu (HDC) diễn ra vào ngày 24/04.

\* Kế hoạch năm 2026: Cổ đông đã thông qua kế hoạch năm 2026 của ban lãnh đạo với mục tiêu doanh thu (bao gồm doanh thu tài chính) đạt 1,96 nghìn tỷ đồng... Vui lòng tham khảo thêm thông tin chi tiết [tại đây](#).

## HDG: Công ty Cổ phần Tập đoàn Hà Đô

**Chuyên viên cao cấp**  
Đỗ Công Tuấn Anh

### Stock Performance

|         |        |
|---------|--------|
| 04/2026 | -12.5% |
| 4M 2026 | -3.4%  |

**HDG - Tiến độ phát triển các dự án BĐS nhà ở tiếp tục được đẩy mạnh, tuy nhiên việc trích lập dự phòng mảng điện tạo áp lực lên lợi nhuận ngắn hạn - Báo cáo ĐHCĐ**

Tại ĐHCĐ năm 2026, ban lãnh đạo CTCP Tập đoàn Hà Đô (HDG) đã tái khẳng định trọng tâm chiến lược của công ty là đẩy nhanh tăng trưởng trong mảng BĐS nhà ở, năng lượng tái tạo và đầu tư tài chính (bao gồm cả các thương vụ sáp nhập và mua lại...)

Vui lòng tham khảo thêm thông tin chi tiết [tại đây](#).

## HDG: Công ty Cổ phần Tập đoàn Hà Đô

**Chuyên viên cao cấp**  
Đỗ Công Tuấn Anh

### Stock Performance

|         |        |
|---------|--------|
| 04/2026 | -12.5% |
| 4M 2026 | -3.4%  |

**HDG - Khoản dự phòng cho dự án Infra 1 làm át việc ghi nhận doanh thu tại Charm Villas, rủi ro giảm đối với dự báo - Báo cáo KQKD**

Chúng tôi nhận thấy rủi ro điều chỉnh giảm đối với dự báo LNST sau lợi ích CĐTTS báo cáo năm 2026 hiện tại của chúng tôi (860 tỷ đồng, +12% YoY) do khoản trích lập dự phòng ngoài dự kiến cho Infra 1, dù vẫn cần thêm đánh giá chi tiết. Chúng tôi cho rằng sẽ không có sự tha...

Vui lòng tham khảo thêm thông tin chi tiết [tại đây](#).

## HPA: Công ty Cổ phần Phát triển Nông nghiệp Hoà Phát

-

### Stock Performance

|         |       |
|---------|-------|
| 04/2026 | -5.1% |
| 4M 2026 | +0.0% |

**HPA - Kế hoạch năm 2026 thận trọng trong bối cảnh chi phí thức ăn chăn nuôi đầu vào gia tăng do căng thẳng Trung Đông; cổ tức tiền mặt cao - Báo cáo ĐHCĐ**

1. Kế hoạch năm 2026:

- Doanh thu: 7.200 tỷ đồng (giảm 13,5% YoY; đạt 82% dự báo năm 2026 của chúng tôi).
- 1.005 tỷ đồng (giảm 37,2% YoY; đạt 80% dự báo năm 2026 của chúng tôi).
- Biên LNST dự phóng: 14% (so với 19,2% năm 2025 và mức 14,5% trong dự báo nă...

Vui lòng tham khảo thêm thông tin chi tiết [tại đây](#).

## HPG: Công ty Cổ phần Tập đoàn Hòa Phát

**Chuyên viên**  
Huy Hoang

### Stock Performance

|         |       |
|---------|-------|
| 04/2026 | +3.2% |
| 4M 2026 | +5.1% |

**HPG - Mục tiêu LNST năm 2026 tăng 42% YoY; LNST sơ bộ quý 1 ghi nhận mức tăng mạnh 170% YoY nhờ mức lợi nhuận cốt lõi cao và khoản lãi một lần - Báo cáo ĐHCĐ**

1. Kế hoạch năm 2026:

CTCP Tập đoàn Hòa Phát (HPG) đã công bố kế hoạch kinh doanh hợp nhất năm 2026:

- Doanh thu: 210 nghìn tỷ đồng (+35% YoY; 113% dự báo năm 2026 của chúng tôi).
- LNST: 22 nghìn tỷ đồng (+42% YoY; 101% dự báo năm 2026 của chúng tôi...

Vui lòng tham khảo thêm thông tin chi tiết [tại đây](#).

## HPG: Công ty Cổ phần Tập đoàn Hòa Phát

### Chuyên viên

Huy Hoang

### Stock Performance

|         |       |
|---------|-------|
| 04/2026 | +3.2% |
| 4M 2026 | +5.1% |

**HPG [MUA +32,5%] - Doanh nghiệp dẫn đầu ngành thép Việt Nam hưởng lợi từ các yếu tố thuận lợi trong nước và quốc tế - Cập nhật**

- Chúng tôi duy trì khuyến nghị MUA cho CTCP Tập đoàn Hòa Phát (HPG) và nâng giá mục tiêu thêm gần 3% lên 36.600 đồng/cổ phiếu. Giá mục tiêu cao hơn của chúng tôi được thúc đẩy bởi mức tăng lần lượt 1%/3%/4%/5%/6% trong dự báo LNST sau lợi ích CĐTS các năm 2026/27/28/29/30F...

Vui lòng tham khảo thêm thông tin chi tiết [tại đây](#).

## HSG: Công ty Cổ phần Tập đoàn Hoa Sen

### Chuyên viên

Hoàng Gia Huy

### Stock Performance

|         |       |
|---------|-------|
| 04/2026 | +7.4% |
| 4M 2026 | +1.3% |

**HSG - Lợi nhuận cốt lõi và biên lợi nhuận quý 2 phục hồi nhờ giá thép tăng do căng thẳng Trung Đông, nhưng vẫn thấp hơn so với dự báo - Báo cáo KQKD**

CTCP Tập đoàn Hoa Sen (HSG) công bố KQKD nửa đầu năm tài chính 2026:

Nửa đầu năm tài chính 2026:

- Doanh thu thuần: 17.350 tỷ đồng (-7% YoY; đạt 39% dự báo cả năm tài chính 2026 của chúng tôi).
- NPAT-MI: VND181bn (USD7,0mn; -51% YoY; 31% of our FY2026F forec...

Vui lòng tham khảo thêm thông tin chi tiết [tại đây](#).

## IDC: Tổng Công ty IDICO - CTCP

### Chuyên viên

Anh Pham

### Stock Performance

|         |        |
|---------|--------|
| 04/2026 | -8.3%  |
| 4M 2026 | +24.2% |

**IDC [MUA +29,5%] - Lợi thế từ quỹ đất có vị trí thuận lợi hỗ trợ đà phục hồi của doanh số cho thuê - Cập nhật**

- Chúng tôi duy trì khuyến nghị MUA đối với Tổng Công ty IDICO (IDC) và gần như duy trì giá mục tiêu ở mức 54.600 đồng/cổ phiếu, khi định giá cao hơn của chúng tôi đối với mảng năng lượng sau kết quả năm 2025 tích cực hơn kỳ vọng đã bù đắp nhiều hơn cho mức giảm trong tiền mặt ròng cuối năm...

Vui lòng tham khảo thêm thông tin chi tiết [tại đây](#).

## IDC: Tổng Công ty IDICO - CTCP

### Chuyên viên cao cấp

Phạm Nhật Anh

### Stock Performance

|         |        |
|---------|--------|
| 04/2026 | -8.3%  |
| 4M 2026 | +24.2% |

**IDC - Kế hoạch LNNT năm 2026 đi ngang, trong khi doanh số cho thuê đất KCN dự kiến phục hồi 32% YoY - Báo cáo ĐHCĐ**

- Chúng tôi đã tham dự ĐHCĐ của Tổng Công ty IDICO (IDC) vào ngày 24/04.
- Kế hoạch năm 2026:** Cổ đông đã thông qua kế hoạch tổng doanh thu năm 2026 (bao gồm doanh thu thuần, doanh thu tài chính và thu nhập khác) ở mức 9,5 nghìn tỷ đồng (+5% YoY) và LNNT ở mức 2,9 nghìn tỷ đồng (đi ngang YoY).

Vui lòng tham khảo thêm thông tin chi tiết [tại đây](#).

## IDC: Tổng Công ty IDICO - CTCP

### Chuyên viên

Anh Pham

### Stock Performance

04/2026 **-8.3%**

4M 2026 **+24.2%**

**IDC - Lợi nhuận quý 1/2026 giảm so với cùng kỳ do lượng bàn giao đất KCN thấp hơn nhưng dòng tiền từ KCN vẫn duy trì ổn định - Báo cáo KQKD**

- Tổng Công ty IDICO (IDC) công bố KQKD quý 1/2026 với doanh thu đạt 1,5 nghìn tỷ đồng (-17% YoY; -31% QoQ) và LNST sau lợi ích CĐTS đạt 271 tỷ đồng (-21% YoY; -40% QoQ), lần lượt hoàn thành 16% và 13% dự báo cả năm của chúng tôi. Chúng tôi cho rằng mức giảm so v...

Vui lòng tham khảo thêm thông tin chi tiết [tại đây](#).

## KBC: Tổng Công ty Phát triển Đô thị Kinh Bắc - CTCP

### Chuyên viên

Anh Pham

### Stock Performance

04/2026 **+6.3%**

4M 2026 **-4.1%**

**KBC [MUA +33,0%] - Quỹ đất và backlog chưa ghi nhận lớn hỗ trợ tăng trưởng lợi nhuận - Cập nhật**

- Chúng tôi duy trì khuyến nghị MUA và giá mục tiêu 42.500 đồng/CP cho KBC. Giá mục tiêu của chúng tôi không thay đổi do việc đưa dự án Láng Hạ (được mua lại vào tháng 12/2025), giá trị sổ sách của các CTLK cao hơn, và định giá cao hơn đối với KCN Quế Võ 2 bị ảnh hưởng bởi việc dự báo doanh số cho thuê/b...

Vui lòng tham khảo thêm thông tin chi tiết [tại đây](#).

## KBC: Tổng Công ty Phát triển Đô thị Kinh Bắc - CTCP

### Chuyên viên

Anh Pham

### Stock Performance

04/2026 **+6.3%**

4M 2026 **-4.1%**

**KBC - Kế hoạch LNST tăng 36% YoY, được thúc đẩy bởi nhu cầu đất KCN bền vững - Báo cáo ĐHCĐ**

- Chúng tôi đã tham dự ĐHCĐ của Tổng Công ty Phát triển Đô thị Kinh Bắc (KBC) vào ngày 18/04/2026.
- Cổ đông đã thông qua kế hoạch kinh doanh năm 2026 với mục tiêu tổng thu nhập đạt 10,0 nghìn tỷ đồng (bao gồm doanh thu, doanh thu tài chính, lợi nhuận từ các công ty liên kết và các nguồn doanh thu khác), tăng 27...

Vui lòng tham khảo thêm thông tin chi tiết [tại đây](#).

## KBC: Tổng Công ty Phát triển Đô thị Kinh Bắc - CTCP

### Chuyên viên

Anh Pham

### Stock Performance

04/2026 **+6.3%**

4M 2026 **-4.1%**

**KBC - Lợi nhuận quý 1/2026 giảm do bàn giao đất KCN thấp hơn; backlog chưa ghi nhận doanh thu vẫn ở mức cao - Báo cáo KQKD**

- Tổng Công ty Phát triển Đô thị Kinh Bắc (KBC) công bố KQKD quý 1/2026 với doanh thu đạt 1,3 nghìn tỷ đồng (-56% YoY và -19% QoQ) và LNST sau lợi ích CĐTS đạt 224 tỷ đồng (-71% YoY và -63% QoQ), lần lượt hoàn thành 13% và 8% dự báo cả năm của chúng tôi. Chúng tôi cho rằng kết qu...

Vui lòng tham khảo thêm thông tin chi tiết [tại đây](#).

## KDH: Công ty Cổ phần Đầu tư và Kinh doanh nhà Khang Điền

### Chuyên viên

Anh Phạm

### Stock Performance

|         |        |
|---------|--------|
| 04/2026 | -2.3%  |
| 4M 2026 | -19.4% |

**KDH - Kế hoạch tăng trưởng 43% LNST sau lợi ích CĐTS năm 2026, tăng tốc từ mức tăng 29% năm 2025; dự kiến mở bán phân khu cao tầng Gladia vào quý 3/2026 - Báo cáo ĐHCĐ**

- Chúng tôi đã tham dự ĐHCĐ của CTCP Đầu tư và Kinh doanh nhà Khang Điền (KDH) vào ngày 22/04.
- Cổ đông đã thông qua kế hoạch LNST sau lợi ích CĐTS năm 2026 là 1,5 nghìn tỷ đồng (+43% YoY), đạt 90% dự báo của chúng tôi. KQKD LNST sau lợi...

Vui lòng tham khảo thêm thông tin chi tiết [tại đây](#).

## KDH: Công ty Cổ phần Đầu tư và Kinh doanh nhà Khang Điền

### Chuyên viên

Anh Phạm

### Stock Performance

|         |        |
|---------|--------|
| 04/2026 | -2.3%  |
| 4M 2026 | -19.4% |

**KDH - LNST sau lợi ích CĐTS quý 1/2026 tăng 131% YoY nhờ thu nhập khác ròng bất thường - Báo cáo KQKD**

- CTCP Đầu tư và Kinh doanh Nhà Khang Điền (KDH) công bố KQKD quý 1/2026 với doanh thu thuần đạt 281 tỷ đồng (-60% YoY và -84% QoQ) và LNST sau lợi ích CĐTS đạt 281 tỷ đồng (+131% YoY và -42% QoQ), lần lượt hoàn thành 4% và 17% dự báo cả năm của chúng tôi.
- LNST sau lợi ích CĐTS quý 1/2026 được hỗ trợ ...

Vui lòng tham khảo thêm thông tin chi tiết [tại đây](#).

## LPB: Ngân hàng Thương mại Cổ phần Lộc Phát Việt Nam

### Phó Trưởng phòng

Vũ Thế Quân

### Stock Performance

|         |        |
|---------|--------|
| 04/2026 | +12.9% |
| 4M 2026 | +13.2% |

**LPB - Khởi đầu năm tương đối chậm với kết quả NIM và chất lượng tài sản thấp hơn kỳ vọng - Báo cáo KQKD**

Ngân hàng TMCP Lộc Phát Việt Nam (LPB) đã công bố KQKD quý 1/2026 với thu nhập từ HĐKD (TOI) đạt 5,2 nghìn tỷ đồng (+9,9% YoY) và LNTT đạt 2,8 nghìn tỷ đồng (-11,0% YoY), lần lượt hoàn thành 21% và 20% dự báo cả năm của chúng tôi. Kết quả LNTT quý 1/2026 đã hoàn thành 19% kế hoạch cả năm của ngân hàng...

Vui lòng tham khảo thêm thông tin chi tiết [tại đây](#).

## LPB: Ngân hàng Thương mại Cổ phần Lộc Phát Việt Nam

### Phó Trưởng phòng

Vũ Thế Quân

### Stock Performance

|         |        |
|---------|--------|
| 04/2026 | +12.9% |
| 4M 2026 | +13.2% |

**LPB - Kế hoạch tăng trưởng lợi nhuận thấp do môi trường lãi suất cao - Báo cáo ĐHCĐ**

- Chúng tôi đã tham dự ĐHCĐ của Ngân hàng TMCP Lộc Phát Việt Nam (LPB) tại Ninh Bình vào ngày 28/04/2026. Chương trình nghị sự chính bao gồm (1) đề xuất các mục tiêu kinh doanh năm 2026, (2) phê duyệt kế hoạch phân phối lợi nhuận năm 2025, (3) đề xuất thành lập ngân hàng thương mại do LPB sở hữu 100% vốn tại Trung tâm...

Vui lòng tham khảo thêm thông tin chi tiết [tại đây](#).

## MBB: Ngân hàng Thương mại Cổ phần Quân đội

**Chuyên viên**  
Ngoc Huynh

### Stock Performance

|         |              |
|---------|--------------|
| 04/2026 | <b>-1.5%</b> |
| 4M 2026 | <b>+3.0%</b> |

**MBB - Tái khẳng định mục tiêu tăng trưởng cho năm 2026; đẩy mạnh mở rộng bảng cân đối kế toán trong khi duy trì ROE dẫn đầu - Báo cáo ĐHCĐ**

Chúng tôi đã tham dự ĐHCĐ của Ngân hàng TMCP Quân đội (MBB) vào ngày 18/4. Chương trình nghị sự chính của cuộc họp là trình bày kế hoạch kinh doanh năm 2026, kế hoạch tăng vốn, phân phối cổ tức và các ưu tiên chiến lược. Mặc dù ban lãnh đạo tỏ ra thận trọng hơn ...

Vui lòng tham khảo thêm thông tin chi tiết [tại đây](#).

## MBB: Ngân hàng Thương mại Cổ phần Quân đội

**Chuyên viên**  
Ngoc Huynh

### Stock Performance

|         |              |
|---------|--------------|
| 04/2026 | <b>-1.5%</b> |
| 4M 2026 | <b>+3.0%</b> |

**MBB - Chi phí được kiểm soát tốt bù đắp cho thu nhập ngoài lãi yếu và thúc đẩy tăng trưởng lợi nhuận mạnh mẽ; các chỉ số nợ xấu tăng nhẹ so với quý trước - Báo cáo KQKD**

Ngân hàng TMCP Quân đội (MBB) công bố KQKD hợp nhất quý 1/2026 với tổng thu nhập từ HĐKD (TOI) đạt 17,4 nghìn tỷ đồng (+14% YoY) và LNTT đạt 9,6 nghìn tỷ đồng (+15% YoY; -13% QoQ), lần lượt hoàn thành 20% và 23% dự báo cả năm của ch...

Vui lòng tham khảo thêm thông tin chi tiết [tại đây](#).

## MCH: Công ty Cổ phần Hàng Tiêu Dùng MaSan

**Chuyên viên cao cấp**  
Bùi Xuân Vĩnh

### Stock Performance

|         |               |
|---------|---------------|
| 04/2026 | <b>-4.9%</b>  |
| 4M 2026 | <b>-24.2%</b> |

**MCH - Retail Supreme, chiến lược đổi mới và các ngành hàng phụ trợ thúc đẩy mục tiêu tăng trưởng hai chữ số - Báo cáo ĐHCĐ & Báo cáo KQKD**

Chúng tôi đã tham dự ĐHCĐ của CTCP Hàng tiêu dùng Masan (MCH) vào ngày 24/04. Các điểm chính được ghi nhận như sau:

**Doanh thu:** Doanh thu quý 1/2026 tăng 13% YoY (đạt 24% dự báo cả năm 2026 của chúng tôi, phù hợp với kỳ vọng), so với kế hoạch tăng trưởng 11%-15% nă...

Vui lòng tham khảo thêm thông tin chi tiết [tại đây](#).

## MSN: Công ty Cổ phần Tập đoàn Masan

**Chuyên viên cao cấp**  
Bùi Xuân Vĩnh

### Stock Performance

|         |              |
|---------|--------------|
| 04/2026 | <b>+1.7%</b> |
| 4M 2026 | <b>-0.3%</b> |

**MSN - Lợi nhuận tăng mạnh nhờ tăng trưởng toàn diện của mảng tiêu dùng - bán lẻ và giá khoáng sản lập đỉnh lịch sử - Báo cáo ĐHCĐ & Báo cáo KQKD**

Chúng tôi đã tham dự ĐHCĐ của CTCP Tập đoàn Masan vào ngày 24/04. Tại đại hội, MSN đã nhấn mạnh chủ đề “Đại Kết Nối” và “Hệ điều hành tiêu dùng” – đánh dấu giai đoạn tiếp theo trong việc tích hợp mảng bán lẻ, hàng tiêu dùng nhanh (FMCG) và công nghệ nhằm t...

Vui lòng tham khảo thêm thông tin chi tiết [tại đây](#).

## MSR: Công ty Cổ phần Masan High-Tech Materials

### Chuyên viên

Hoàng Gia Huy

### Stock Performance

04/2026 **-25.8%**

4M 2026 **+54.0%**

### MSR - Triển vọng tăng trưởng lợi nhuận mạnh và kế hoạch niêm yết trên HOSE - Báo cáo ĐHCĐ

#### 1. Kế hoạch năm 2026:

- Doanh thu (mức thấp): 16 nghìn tỷ đồng (+107% YoY; tương đương 56% dự báo kịch bản cơ sở năm 2026 của chúng tôi).
- Doanh thu (mức cao): 20,3 nghìn tỷ đồng (+173% YoY; tương đương 71% dự báo kịch bản cơ sở năm 2026 của chúng tôi).
- LNST (mức thấp): 1,7 nghìn tỷ đồng (+154 lần YoY; tương đương 4...

Vui lòng tham khảo thêm thông tin chi tiết [tại đây](#).

## MSR: Công ty Cổ phần Masan High-Tech Materials

-

### Stock Performance

04/2026 **-25.8%**

4M 2026 **+54.0%**

### MSR - Báo cáo thăm Doanh nghiệp

Chúng tôi đã tham dự chuyến thăm cơ sở vận hành của MSR tại Thái Nguyên vào ngày 18/04/2026. Chúng tôi đã ghé thăm mỏ Núi Pháo 1B, nhà máy sàng rung tinh quặng vonfram, nơi tinh quặng vonfram được tách chiết từ quặng Núi Pháo thô đã nghiền, và nhà máy tinh luyện vonfram MTC. Chuyến thăm giúp chúng tôi quan sát trực tiếp các công đoạn khai thác mỏ, chế biến quặng và t...

Vui lòng tham khảo thêm thông tin chi tiết [tại đây](#).

## MWG: Công ty Cổ phần Đầu tư Thế Giới Di Động

### Chuyên viên

Vinh Bui

### Stock Performance

04/2026 **+2.7%**

4M 2026 **-5.0%**

### Erablue - Nắm bắt cơ hội tại thị trường điện máy Indonesia - Báo cáo Thăm Cửa hàng

Trong ngày 26-27/03, chúng tôi đã thăm và khảo sát các cửa hàng Erablue cùng một số cửa hàng bán lẻ điện máy khác tại khu vực Greater Jakarta, đồng thời tham dự buổi làm việc với ban lãnh đạo Erablue, và ghi nhận được các điểm chính sau đây.

Theo quan sát của chúng tôi, mô hình cửa hàng và chính sách giá của Erablue h...

Vui lòng tham khảo thêm thông tin chi tiết [tại đây](#).

## MWG: Công ty Cổ phần Đầu tư Thế Giới Di Động

### Chuyên viên cao cấp

Bùi Xuân Vinh

### Stock Performance

04/2026 **+2.7%**

4M 2026 **-5.0%**

### MWG - LNST quý 1/2026 +80% YoY; mục tiêu thận trọng với lợi nhuận ròng 9.200 tỷ đồng cho năm 2026 - Báo cáo ĐHCĐ & Báo cáo KQKD

Chúng tôi đã tham gia ĐHCĐ của CTCP Đầu tư Thế giới Di động (MWG) ngày 18/4/2026. Ghi nhận chính như sau.

#### Kế hoạch năm 2026

| Tỷ đồng                  | Kế hoạch 2026 | Thực hiện 2025 | Tăng trưởng | % dự báo 2026 của c |
|--------------------------|---------------|----------------|-------------|---------------------|
| Doanh thu thuần hợp nhất | 185.000       | 155.928        | +19%        | 98%                 |
| LNST hợp nhất            | 9.200         | 7.073          | +30%        | 108%                |

- Ba...

Vui lòng tham khảo thêm thông tin chi tiết [tại đây](#).

## MWG: Công ty Cổ phần Đầu tư Thế Giới Di Động

### Chuyên viên cao cấp

Bùi Xuân Vinh

### Stock Performance

|         |       |
|---------|-------|
| 04/2026 | +2.7% |
| 4M 2026 | -5.0% |

**MWG - DMX: LNST quý 1 tăng 45% nhờ giành thêm thị phần và tăng trưởng dựa trên giá trị - Báo cáo Gặp gỡ NĐT & Báo cáo KQKD**

Chúng tôi đã tham dự buổi họp gặp gỡ nhà đầu tư của CTCP Đầu tư Điện máy Xanh (DMX) vào ngày 20/04/2026. Trong đó, chúng tôi ghi nhận được các điểm chính sau.

#### 1. KQKD quý 1/2026 và triển vọng kinh doanh chung

**KQKD quý 1/2026:** DMX ghi nhận tăng trưởng doanh thu ở mức 34% YoY trong...

Vui lòng tham khảo thêm thông tin chi tiết [tại đây](#).

## MWG: Công ty Cổ phần Đầu tư Thế Giới Di Động

### Chuyên viên

Vinh Bui

### Stock Performance

|         |       |
|---------|-------|
| 04/2026 | +2.7% |
| 4M 2026 | -5.0% |

**MWG - LNST quý 1 tăng 80% YoY, doanh thu DMX tăng mạnh 33% YoY, biên lợi nhuận ròng BHX đạt 2,9% - Báo cáo KQKD**

Doanh thu quý 1/2026 của MWG tăng 29% YoY và LNST tăng mạnh 76% lên 2,7 nghìn tỷ đồng, lần lượt đạt 25% và 32% dự báo cả năm của chúng tôi.

**DMX:**

- Doanh thu quý 1/2026 đạt 32,6 nghìn tỷ đồng (+33% YoY, chủ yếu nhờ tăng trưởng của hàng hiện hữu (SSSG)), đạt 25% dự báo năm 2026 của chúng tôi. L...

Vui lòng tham khảo thêm thông tin chi tiết [tại đây](#).

## NKG: Công ty Cổ phần Thép Nam Kim

### Chuyên viên

Hoàng Gia Huy

### Stock Performance

|         |       |
|---------|-------|
| 04/2026 | +3.6% |
| 4M 2026 | -3.4% |

**NKG - Kế hoạch tăng trưởng LNTT và sản lượng bán đầy tham vọng, lần lượt ở mức tăng 66% và 41% YoY - Báo cáo ĐHCĐ**

1. Kế hoạch kinh doanh năm 2026:

- Trong ĐHCĐ, CTCP Thép Nam Kim (NKG) đã đưa ra kế hoạch kinh doanh năm 2026 đầy tham vọng (thể hiện trong Hình 1).
- LNTT được đặt mục tiêu sẽ tăng trưởng ở mức 66% YoY trong năm 2026, chủ yếu nhờ đà tăng trưởng doanh thu mạnh (được dẫn dắt bởi sản lượng), củ...

Vui lòng tham khảo thêm thông tin chi tiết [tại đây](#).

## NKG: Công ty Cổ phần Thép Nam Kim

### Chuyên viên

Hoàng Gia Huy

### Stock Performance

|         |       |
|---------|-------|
| 04/2026 | +3.6% |
| 4M 2026 | -3.4% |

**NKG - KQKD quý 1 yếu khi lợi nhuận từ HĐKD tiếp tục ghi nhận lỗ; rủi ro điều chỉnh giảm đối với dự báo - Báo cáo KQKD**

CTCP Thép Nam Kim (NKG) công bố KQKD quý 1/2026:

- Doanh thu thuần: 3.261 tỷ đồng (+4% QoQ, -20% YoY; đạt 12% dự báo năm 2026 của chúng tôi).
- LNST sau lợi ích CĐTS: 22 tỷ đồng (so với mức lỗ 9 tỷ đồng trong quý 4/2025, -66% YoY; đạt 4% dự báo năm 2026 của chúng tôi).
- LNST sau lợi ích CĐT...

Vui lòng tham khảo thêm thông tin chi tiết [tại đây](#).

## NLG: Công ty Cổ phần Đầu tư Nam Long

### Chuyên viên

Thục Than

### Stock Performance

|         |       |
|---------|-------|
| 04/2026 | -4.3% |
| 4M 2026 | -8.9% |

**NLG - Doanh số bán BĐS 4T2026 tăng 36% YoY, công ty duy trì kế hoạch doanh số bán BĐS năm 2026 gần gấp đôi YoY; LNST sau lợi ích CĐTTS Q1 2026 giảm 37% YoY do thời điểm bàn giao - Báo cáo KQKD & ĐHCĐ**

KQKD quý 1/2026 (xem Hình 1-2):

- Trong quý 1/2026, CTCP Đầu tư Nam Long (NLG) ghi nhận doanh thu bất động sản cốt lõi (bao gồm các dự án liên doanh Mizuki Park và Izumi City) đạt 785 tỷ đồng (-61% QoQ, -3...

Vui lòng tham khảo thêm thông tin chi tiết [tại đây](#).

## NT2: Công ty Cổ phần Điện lực Dầu khí Nhơn Trạch 2

### Chuyên viên

Phạm Phú Lộc

### Stock Performance

|         |        |
|---------|--------|
| 04/2026 | -12.3% |
| 4M 2026 | -0.6%  |

**NT2 - LNST dự kiến tăng khoảng 5 lần YoY từ nền thấp của quý 1/2025; rủi ro điều chỉnh giảm nhẹ - Báo cáo KQKD**

Quý 1/2026: doanh thu đạt 2,2 nghìn tỷ đồng (+52% YoY; đạt 23% dự báo năm 2026); LNST báo cáo đạt 180 tỷ đồng (gấp 5,0 lần YoY; đạt 16% dự báo năm 2026) và LNST cốt lõi đạt 180 tỷ đồng (gấp 5,0 lần YoY; đạt 18% dự báo năm 2026).

- Sản lượng điện thương phẩm tăng mạnh 61% YoY và đạt 21% dự báo...

Vui lòng tham khảo thêm thông tin chi tiết [tại đây](#).

## NVL: Công ty Cổ phần Tập đoàn Đầu tư Địa ốc No Va

### Chuyên viên

Thục Than

### Stock Performance

|         |        |
|---------|--------|
| 04/2026 | +44.9% |
| 4M 2026 | +53.6% |

**NVL - Kế hoạch LNST đi ngang năm 2026, dự kiến tiến trình tái cấu trúc chuyển biến mạnh mẽ trong năm nay - Báo cáo ĐHCĐ**

Chúng tôi đã tham dự ĐHCĐ của CTCP Tập đoàn Đầu tư Địa ốc No Va (NVL) vào ngày 23/04.

Những điểm chính từ cuộc trao đổi của ban lãnh đạo tại ĐHCĐ:

Các dự án tại TP.HCM và Aqua City là động lực chính cho việc bàn giao bất động sản năm 2026. Ban lãnh đạo dự kiến tổng lượng bàn giao nă...

Vui lòng tham khảo thêm thông tin chi tiết [tại đây](#).

## OIL: Tổng Công ty Dầu Việt Nam - Công ty Cổ phần

### Chuyên viên

Dương Tấn Phước

### Stock Performance

|         |        |
|---------|--------|
| 04/2026 | -10.3% |
| 4M 2026 | +29.1% |

**OIL - Biến động lợi nhuận ngắn hạn; các động lực tăng trưởng cấu trúc vẫn được duy trì - Báo cáo ĐHCĐ & Gặp gỡ NĐT**

- Chúng tôi đã tham dự buổi gặp gỡ NĐT của Tổng Công ty Dầu Việt Nam (OIL) vào ngày 21/04/2026 và ĐHCĐ vào ngày 24/04/2026. Nhìn chung, ban lãnh đạo nhấn mạnh sự biến động lợi nhuận trong ngắn hạn do biến động giá dầu và các tác động từ hàng tồn kho, đồng thời tái khẳng định sự tự tin tr...

Vui lòng tham khảo thêm thông tin chi tiết [tại đây](#).

## OIL: Tổng Công ty Dầu Việt Nam - Công ty Cổ phần

### Chuyên viên

Phuoc Duong

### Stock Performance

|         |        |
|---------|--------|
| 04/2026 | -10.3% |
| 4M 2026 | +29.1% |

**OIL - LNST sau lợi ích CĐTTS cốt lõi quý 1 tăng mạnh nhờ lợi nhuận từ hàng tồn kho và đà tăng trưởng sản lượng tích cực; kết quả vượt kỳ vọng - Báo cáo KQKD**

- OIL đã công bố KQKD quý 1/2026 với doanh thu đạt 44,9 nghìn tỷ đồng (+37% YoY) và LNST sau lợi ích CĐTTS đạt 516 tỷ đồng (gấp 18,5 lần YoY). Tăng trưởng lợi nhuận chủ yếu được thúc đẩy bởi (1) mức tăng 29% YoY của sản lượng bán trong nước, nhờ vi...

Vui lòng tham khảo thêm thông tin chi tiết [tại đây](#).

## PC1: Công ty Cổ phần Tập đoàn PC1

**Chuyên viên cao cấp**  
Đỗ Công Tuấn Anh

### Stock Performance

|         |               |
|---------|---------------|
| 04/2026 | <b>-30.9%</b> |
| 4M 2026 | <b>-13.3%</b> |

**PC1 - PC1 tái khẳng định chiến lược tăng trưởng đa trụ cột; phát hành quyền mua hỗ trợ tốc độ tăng trưởng lợi nhuận kép khoảng 30% - Báo cáo ĐHCĐ**

Tại ĐHCĐ năm 2026, ban lãnh đạo của CTCP Tập Đoàn PC1 (PC1) đã tái khẳng định bốn trụ cột tăng trưởng cốt lõi: (1) hoạt động phát điện, (2) tổng thầu EPC điện (mở rộng ra thị trường nước ngoài và vượt ra ngoài phạm vi điện truyền thống), (3) khu công nghi... Vui lòng tham khảo thêm thông tin chi tiết [tại đây](#).

## PHR: Công ty Cổ phần Cao su Phước Hòa

**Chuyên viên cao cấp**  
Phạm Nhật Anh

### Stock Performance

|         |              |
|---------|--------------|
| 04/2026 | <b>-0.8%</b> |
| 4M 2026 | <b>+5.0%</b> |

**PHR [MUA +22,0%] - Tiến độ chuyển đổi đất cao su tăng tốc sẽ thúc đẩy cho lợi nhuận trong giai đoạn 2026-27 - Cập nhật**

- Chúng tôi nâng khuyến nghị đối với CTCP Cao su Phước Hòa (PHR) từ KHẢ QUAN lên MUA, đồng thời điều chỉnh tăng 6% giá mục tiêu lên 71.300 đồng/cổ phiếu, chủ yếu nhờ dự báo thu nhập bồi thường đất cao su tăng sau khi PHR công bố lộ trình chi tiết hơn (xem thêm tại [Báo cáo gặp gỡ ND...](#)) Vui lòng tham khảo thêm thông tin chi tiết [tại đây](#).

## PHR: Công ty Cổ phần Cao su Phước Hòa

**Chuyên viên cao cấp**  
Phạm Nhật Anh

### Stock Performance

|         |              |
|---------|--------------|
| 04/2026 | <b>-0.8%</b> |
| 4M 2026 | <b>+5.0%</b> |

**PHR - LNST sau lợi ích CĐTS quý 1/2026 gấp ba lần YoY nhờ ghi nhận tiền đền bù tăng, phù hợp với kỳ vọng của chúng tôi - Báo cáo KQKD**

- CTCP Cao su Phước Hòa (PHR) công bố KQKD quý 1/2026 với doanh thu đạt 468 tỷ đồng (+50% YoY) và LNST sau lợi ích CĐTS đạt 279 tỷ đồng (+192% YoY). Chúng tôi cho rằng lợi nhuận tăng mạnh là nhờ việc ghi nhận một phần thu nhập từ tiền đền bù tại KCN Bắc Tân Uyên 1.
- KCN ...

Vui lòng tham khảo thêm thông tin chi tiết [tại đây](#).

## PLC: Tổng Công ty Hóa dầu Petrolimex - Công ty Cổ phần

**Chuyên viên**  
Dương Tấn Phước

### Stock Performance

|         |              |
|---------|--------------|
| 04/2026 | <b>-4.4%</b> |
| 4M 2026 | <b>-9.5%</b> |

**PLC - Đầu tư công mạnh mẽ thúc đẩy tăng trưởng mảng nhựa đường; kế hoạch tăng vốn đang được triển khai - Báo cáo ĐHCĐ**

- Chúng tôi đã tham dự ĐHCĐ của Tổng Công ty Hóa dầu Petrolimex (PLC) vào ngày 17/04/2026. Nhìn chung, ban lãnh đạo nhấn mạnh những thách thức ngắn hạn từ các xung đột địa chính trị gây ra gián đoạn chuỗi cung ứng và diễn biến kém tích cực của mảng hóa chất, đồng thời duy trì kỳ vọng ...

Vui lòng tham khảo thêm thông tin chi tiết [tại đây](#).

## PLC: Tổng Công ty Hóa dầu Petrolimex - Công ty Cổ phần

### Chuyên viên

Dương Tấn Phước

### Stock Performance

04/2026 **-4.4%**

4M 2026 **-9.5%**

**PLC - LNST sau lợi ích CĐTS quý 1 bị kéo giảm bởi mảng hóa chất bất chấp mức tăng trưởng tích cực của mảng nhựa đường và dầu nhờn; KQKD nhìn chung thấp hơn dự báo của chúng tôi - Báo cáo KQKD**

- PLC đã công bố KQKD quý 1/2026 với doanh thu đạt 1,9 nghìn tỷ đồng (-1% YoY) và LNST sau lợi ích CĐTS báo cáo đạt 10 tỷ đồng (-68% YoY). Sự sụt giảm của lợi nhuận chủ yếu đến từ (1) mức tăng mạnh 72% YoY của c...

Vui lòng tham khảo thêm thông tin chi tiết [tại đây](#).

## PLX: Tập đoàn Xăng dầu Việt Nam

### Chuyên viên

Dương Tấn Phước

### Stock Performance

04/2026 **-8.0%**

4M 2026 **+5.2%**

**PLX - Lợi nhuận quý 1 chịu tác động bởi biến động giá dầu; chuyển dịch năng lượng thông qua mảng kinh doanh mới là chiến lược dài hạn - Báo cáo ĐHCĐ**

- Chúng tôi đã tham dự Đại hội đồng cổ đông (ĐHĐCĐ) thường niên của Tập đoàn Xăng dầu Việt Nam (PLX) vào ngày 24/04/2026. Nhìn chung, Ban lãnh đạo thừa nhận các khoản lỗ ngắn hạn trong mảng xăng dầu cốt lõi do giá dầu biến động mạnh, đồng thời tái khẳng định...

Vui lòng tham khảo thêm thông tin chi tiết [tại đây](#).

## PNJ: Công ty Cổ phần Vàng bạc Đá quý Phú Nhuận

### Chuyên viên

Ngan Ly

### Stock Performance

04/2026 **-6.5%**

4M 2026 **+5.1%**

**PNJ - Kế hoạch LNST tăng 21% YoY trong năm 2026; tầm nhìn dài hạn trở thành hệ sinh thái phong cách sống đa dạng - Báo cáo ĐHCĐ**

1. Các nghị quyết chính tại ĐHCĐ:

\* Kế hoạch năm 2026:

- Doanh thu gộp: 48.660 tỷ đồng (+37% YoY); LNST: 3.409 tỷ đồng (+21% YoY).

- Với việc LNST kế hoạch tương đương 134% dự báo hiện tại của chúng tôi, và xét đến truyền thống của PNJ là vượt kế hoạch LNST bình quân 14% tron...

Vui lòng tham khảo thêm thông tin chi tiết [tại đây](#).

## PNJ: Công ty Cổ phần Vàng bạc Đá quý Phú Nhuận

### Chuyên viên

Ngan Ly

### Stock Performance

04/2026 **-6.5%**

4M 2026 **+5.1%**

**PNJ - LNST sau lợi ích CĐTS tăng mạnh 117% YoY; doanh thu bán lẻ tăng 22% YoY trong quý 1/2026 - Báo cáo KQKD**

\* KQKD quý 1/2026: Doanh thu thuần đạt 17,2 nghìn tỷ đồng (+79% YoY; đạt 45% dự báo năm 2026 của chúng tôi) và LNST đạt 1.467 tỷ đồng (+117% YoY; đạt 58% dự báo năm 2026 của chúng tôi), vượt kỳ vọng.

\* KQKD theo từng mảng:

- Mảng bán lẻ (chiếm 48% tổng doanh thu quý 1/2026) ghi nhận doanh thu...

Vui lòng tham khảo thêm thông tin chi tiết [tại đây](#).

## POW: Tổng Công ty Điện lực Dầu khí Việt Nam - CTCP

**Chuyên viên**  
Phạm Phú Lộc

### Stock Performance

|         |       |
|---------|-------|
| 04/2026 | -2.7% |
| 4M 2026 | -0.4% |

**POW [BUY +28.5%] - Giảm lỗ từ NT 3&4, hiện tượng El Nino giúp thúc đẩy lợi nhuận - Cập nhật**

- Chúng tôi tăng giá mục tiêu cho Tổng Công ty Điện lực Dầu khí Việt Nam (POW) thêm 16.8% lên 16.700 đồng/cổ phiếu và nâng khuyến nghị từ KHẢ QUAN lên MUA.

- Giá mục tiêu cao hơn của chúng tôi được thúc đẩy bởi mức tăng 16,1% trong dự báo tổng LNST sau lợi ích CĐTTS giai đoạn 2026-2030 (tương ứng +27%/-10%/+16... Vui lòng tham khảo thêm thông tin chi tiết [tại đây](#).

## POW: Tổng Công ty Điện lực Dầu khí Việt Nam - CTCP

**Chuyên viên**  
Phạm Phú Lộc

### Stock Performance

|         |       |
|---------|-------|
| 04/2026 | -2.7% |
| 4M 2026 | -0.4% |

**POW - LNST sau lợi ích CĐTTS cốt lõi quý 1/2026 tăng gần gấp 3 lần YoY, tương đương ~50% dự báo cả năm của chúng tôi với tiềm năng tăng - Báo cáo KQKD**

Nhìn chung, chúng tôi nhận thấy khả năng điều chỉnh tăng đối với dự báo LNST sau lợi ích CĐTTS năm 2026 hiện tại, nhờ mức sản lượng hợp đồng không huy động cao hơn kỳ vọng từ Nhơn Trạch 3&4 (NT 3&4) và chi phí khấu hao thấp hơn kỳ vọng. Chúng tôi kỳ vọng...

Vui lòng tham khảo thêm thông tin chi tiết [tại đây](#).

## PPC: Công ty Cổ phần Nhiệt điện Phả Lại

**Chuyên viên**  
Phuoc Duong

### Stock Performance

|         |       |
|---------|-------|
| 04/2026 | -6.2% |
| 4M 2026 | +0.4% |

**PPC - Tiềm năng điều chỉnh tăng dài hạn từ dự án nâng cấp xử lý khí thải, nhưng lợi nhuận cốt lõi quý 1 yếu cho thấy rủi ro điều chỉnh giảm đối với năm 2026 - Báo cáo ĐHCĐ bất thường & Báo cáo KQKD**

- Chúng tôi đã tham dự ĐHCĐ bất thường của CTCP Nhiệt điện Phả Lại (PPC) ngày 20/04/2026. Nhìn chung, cuộc họp tập trung vào việc thông qua kế hoạch đầu tư điều chỉnh cho dự án "Cải tạo và Nâng cấp Hệ thống..."

Vui lòng tham khảo thêm thông tin chi tiết [tại đây](#).

## PTB: Công ty Cổ phần Phú Tài

**Chuyên viên**  
Han Nguyen

### Stock Performance

|         |       |
|---------|-------|
| 04/2026 | +0.9% |
| 4M 2026 | +6.5% |

**PTB - Triển vọng doanh thu tăng trưởng mạnh mẽ ở tất cả các mảng; áp lực biên chi phí đầu vào là yếu tố cần theo dõi - Báo cáo ĐHCĐ**

\* Chúng tôi đã tham dự ĐHCĐ của CTCP Phú Tài (PTB) vào ngày 15/04/2026. Nhìn chung, kế hoạch của ban lãnh đạo cho thấy đà tăng trưởng mạnh mẽ ở tất cả các mảng. Đồng thời, công ty cũng có kế hoạch tăng vốn điều lệ thông qua việc phát hành quyền mua cổ phiếu, nhằm hỗ trợ...

Vui lòng tham khảo thêm thông tin chi tiết [tại đây](#).

## PVD: Tổng Công ty Cổ phần Khoan và Dịch vụ khoan Dầu khí

**Chuyên viên**  
Dương Tấn Phước

### Stock Performance

|         |        |
|---------|--------|
| 04/2026 | -10.9% |
| 4M 2026 | +9.3%  |

**PVD [MUA +25,0%] - Mở rộng đội giàn khoan cùng với sự phục hồi của giá thuê ngày để giúp thúc đẩy tăng trưởng mạnh - Cập nhật**

- Chúng tôi điều chỉnh tăng 13% giá mục tiêu lên mức 40.300 đồng/cổ phiếu và duy trì khuyến nghị MUA đối với Tổng Công ty cổ phần Khoan và Dịch vụ khoan Dầu khí (PVD). Việc điều chỉnh tăng giá mục tiêu đến từ mức tăng 12% của chúng tôi đối với dự báo LNST sau lợi ích CĐTTS hợp...

Vui lòng tham khảo thêm thông tin chi tiết [tại đây](#).

## PVD: Tổng Công ty Cổ phần Khoan và Dịch vụ khoan Dầu khí

### Chuyên viên

Dương Tấn Phước

### Stock Performance

04/2026 **-10.9%**

4M 2026 **+9.3%**

**PVD - Chu kỳ tăng trưởng hoạt động thăm dò & khai thác (E&P) tạo nền tảng hỗ trợ mở rộng đội giàn khoan - Báo cáo ĐHCĐ**

- Chúng tôi đã tham dự ĐHCĐ của Tổng CTCP Khoan và Dịch vụ khoan Dầu khí (PVD) vào ngày 21/04/2026. Nhìn chung, ban lãnh đạo nhấn mạnh triển vọng thị trường tích cực nhờ chu kỳ tăng trưởng E&P đang diễn ra, bất chấp áp lực tạm thời trong ngắn hạn lên giá cho thuê ngày trong quý 1/2026...

Vui lòng tham khảo thêm thông tin chi tiết [tại đây](#).

## PVD: Tổng Công ty Cổ phần Khoan và Dịch vụ khoan Dầu khí

### Chuyên viên

Dương Tấn Phước

### Stock Performance

04/2026 **-10.9%**

4M 2026 **+9.3%**

**PVD - LNST sau lợi ích CĐTS cốt lõi quý 1 tăng gấp 3,7 lần YoY nhờ KQKD tích cực của mảng khoan và dịch vụ giếng khoan; phù hợp với kỳ vọng - Báo cáo KQKD**

- PVD đã công bố KQKD quý 1/2026 tích cực với doanh thu đạt 130,1 triệu USD (+118% YoY) và LNST sau lợi ích CĐTS báo cáo đạt 11,7 triệu USD (+93% YoY). LNST sau lợi ích CĐTS cốt lõi tăng mạnh 277% YoY lên mức 12,7 triệu USD. Tăng trưởng lợi nhuận m...

Vui lòng tham khảo thêm thông tin chi tiết [tại đây](#).

## PVS: Tổng Công ty Cổ phần Dịch vụ Kỹ thuật Dầu khí Việt Nam

### Chuyên viên

Dương Tấn Phước

### Stock Performance

04/2026 **-7.1%**

4M 2026 **+10.8%**

**PVS - LNST sau lợi ích CĐTS cốt lõi quý 1 tăng 33% YoY nhờ mức tăng mạnh của biên lợi nhuận gộp mảng M&C; phù hợp kỳ vọng - Báo cáo KQKD**

- Tổng Công ty cổ phần Dịch vụ Kỹ thuật Dầu khí Việt Nam (PVS) đã công bố KQKD quý 1/2026 với doanh thu đạt 8,7 nghìn tỷ đồng (+45% YoY) và LNST sau lợi ích CĐTS đạt 416 tỷ đồng (+25% YoY). LNST sau lợi ích CĐTS cốt lõi tăng 33% YoY lên mức 418 tỷ đồng. Tăng trưởng ...

Vui lòng tham khảo thêm thông tin chi tiết [tại đây](#).

## PVT: Tổng Công ty Cổ phần Vận tải Dầu khí

### Chuyên viên

Phuoc Duong

### Stock Performance

04/2026 **+0.9%**

4M 2026 **+19.6%**

**PVT - Căng thẳng địa chính trị thúc đẩy chu kỳ tăng trưởng của đội tàu vận tải dầu - Báo cáo ĐHCĐ**

- Chúng tôi đã tham dự ĐHCĐ của Tổng CTCP Vận tải Dầu khí (PVT) vào ngày 21/04/2026. Nhìn chung, ban lãnh đạo nhấn mạnh các yếu tố hỗ trợ dài hạn cho thị trường tàu vận tải dầu nhờ các luồng giao thương đường dài, đồng thời nhấn mạnh một hợp đồng tiềm năng để vận chuyển dầu thô cho nhà máy lọc dầu Nghi S...

Vui lòng tham khảo thêm thông tin chi tiết [tại đây](#).

## PVT: Tổng Công ty Cổ phần Vận tải Dầu khí

### Chuyên viên

Phuoc Duong

### Stock Performance

04/2026 **+0.9%**

4M 2026 **+19.6%**

**PVT - LNST sau lợi ích CĐTS quý 1 tăng 48% YoY nhờ giá cước vận tải dầu tăng, nhìn chung phù hợp với kỳ vọng - Báo cáo KQKD**

- Tổng Công ty cổ phần Vận tải Dầu khí (PVT) đã công bố KQKD quý 1/2026 với doanh thu đạt 4,2 nghìn tỷ đồng (+50% YoY) và LNST sau lợi ích CĐTS báo cáo đạt 319 tỷ đồng (+48% YoY). LNST sau lợi ích CĐTS cốt lõi tăng 32% YoY lên mức 274 tỷ đồng. Tăng trưởng lợi nhuận chủ yếu được ...

Vui lòng tham khảo thêm thông tin chi tiết [tại đây](#).

## QNS: Công ty Cổ phần Đường Quảng Ngãi

**Chuyên viên cao cấp**  
Bùi Xuân Vinh

### Stock Performance

04/2026 **-2.0%**  
4M 2026 **+2.3%**

**QNS - Triển vọng mảng sữa thực vật khả quan bù đắp cho chu kỳ giảm của ngành đường - Báo cáo ĐHCĐ**

1. Kế hoạch năm 2026

| Tỷ đồng        | KH 2026 | YoY   |
|----------------|---------|-------|
| Tổng doanh thu | 10.500  | -5%   |
| LNTT           | 1.800   | -19%  |
| LNST           | 1.512   | -21%  |
| DPS (đồng)     | 1.500   | 4.000 |

Ban lãnh đạo tiếp tục duy trì truyền thống đặt kế hoạch thận trọng và thường hoàn thành vượt mục tiêu công bố.

| Mảng                         | Chỉ tiêu | 2T 2026 | Tăng trưởng YoY | % KH 2026 |
|------------------------------|----------|---------|-----------------|-----------|
| Hợp nhất, gồm khác mảng k... |          |         |                 |           |

Vui lòng tham khảo thêm thông tin chi tiết [tại đây](#).

## QTP: Công ty Cổ phần Nhiệt điện Quảng Ninh

**Chuyên viên**  
Phuoc Duong

### Stock Performance

04/2026 **-6.1%**  
4M 2026 **+6.0%**

**QTP - LNST sau lợi ích CBDS quý 1 tăng 14% YoY nhờ chênh lệch giá cải thiện và chi phí khấu hao giảm - Báo cáo KQKD**

- CTCP Nhiệt điện Quảng Ninh (QTP) báo cáo KQKD quý 1 2026 với doanh thu đạt 2,7 nghìn tỷ đồng (-6% YoY) và LNST sau lợi ích CBDS đạt 197 tỷ đồng (+14% YoY). Mức tăng trưởng lợi nhuận chủ yếu nhờ (1) chênh lệch giá cải thiện 7% YoY, được hỗ trợ bởi chi phí nguyên vật liệu trung bình giảm...

Vui lòng tham khảo thêm thông tin chi tiết [tại đây](#).

## QTP: Công ty Cổ phần Nhiệt điện Quảng Ninh

**Chuyên viên**  
Phuoc Duong

### Stock Performance

04/2026 **-6.1%**  
4M 2026 **+6.0%**

**QTP - Áp lực lợi nhuận từ kế hoạch tạm dừng để nâng cấp nhà máy - Báo cáo ĐHCĐ**

- Chúng tôi đã tham dự ĐHCĐ của CTCP Nhiệt điện Quảng Ninh (QTP) vào ngày 22/04/2026. Nhìn chung, ban lãnh đạo nhấn mạnh áp lực lợi nhuận năm 2026 xuất phát từ kế hoạch dừng máy để thực hiện dự án nâng cấp hệ thống xử lý khí thải, đồng thời khẳng định sự cần thiết của dự án nhằm đảm bảo hoạt động dài hạn theo các tiêu chuẩn...

Vui lòng tham khảo thêm thông tin chi tiết [tại đây](#).

## REE: Công ty Cổ phần Cơ điện Lạnh

**Chuyên viên cao cấp**  
Đỗ Công Tuấn Anh

### Stock Performance

|         |               |
|---------|---------------|
| 04/2026 | <b>-12.0%</b> |
| 4M 2026 | <b>+0.4%</b>  |

### REE - Lợi nhuận tăng trưởng trên tất cả các mảng, nhìn chung phù hợp kỳ vọng - Báo cáo KQKD

Chúng tôi nhận thấy không có thay đổi đáng kể đối với dự báo LNST sau lợi ích CĐTS năm 2026 của chúng tôi (2,9 nghìn tỷ đồng, +14% YoY) do KQKD quý 1 ở tất cả các mảng nhìn chung phù hợp với dự báo của chúng tôi, dù vẫn cần thêm đánh giá chi tiết.

Chúng tôi hiện có khuyến nghị MUA đối với REE với giá mục tiêu...  
Vui lòng tham khảo thêm thông tin chi tiết [tại đây](#).

## SAB: Tổng Công ty Cổ phần Bia - Rượu - Nước Giải khát Sài Gòn

**Chuyên viên**  
Nguyễn Thảo Nguyên

### Stock Performance

|         |              |
|---------|--------------|
| 04/2026 | <b>+7.2%</b> |
| 4M 2026 | <b>+1.1%</b> |

### SAB - LNST sau lợi ích CĐTS phục hồi 49% YoY sau năm 2025 đầy biến động - Báo cáo KQKD

- Tổng CTCP Bia - Rượu - Nước giải khát Sài Gòn (SAB) công bố KQKD quý 1/2026 với doanh thu thuần đạt 6,5 nghìn tỷ đồng (+11% YoY) và LNST sau lợi ích CĐTS đạt 1,2 nghìn tỷ đồng (+49% YoY), lần lượt đạt 25% và 27% dự báo cả năm, nhìn chung phù hợp với kỳ vọng của chúng tôi.
- Doanh thu mảng bia tăng 11% YoY trong quý...

Vui lòng tham khảo thêm thông tin chi tiết [tại đây](#).

## SAB: Tổng Công ty Cổ phần Bia - Rượu - Nước Giải khát Sài Gòn

**Chuyên viên**  
Nguyen Nguyen

### Stock Performance

|         |              |
|---------|--------------|
| 04/2026 | <b>+7.2%</b> |
| 4M 2026 | <b>+1.1%</b> |

### SAB - Kế hoạch LNST năm 2026 tăng 8% YoY với KQKD quý 1 tích cực - Báo cáo ĐHCĐ

- Chúng tôi đã tham dự ĐHCĐ của Tổng CTCP Bia - Rượu - Nước giải khát Sài Gòn (SAB) tổ chức tại TP.HCM vào ngày 23/04/2026.
- Cổ đông đã thông qua kế hoạch năm 2026 của công ty, bao gồm doanh thu thuần đạt 29 nghìn tỷ đồng (+12% YoY) và LNST đạt 4,9 nghìn tỷ đồng (+8% YoY). Các mục tiêu này lần lượt tương ứng với 98% và 106%...

Vui lòng tham khảo thêm thông tin chi tiết [tại đây](#).

## SCS: Công ty Cổ phần Dịch vụ Hàng hóa Sài Gòn

**Chuyên viên**  
Huy Hoang

### Stock Performance

|         |              |
|---------|--------------|
| 04/2026 | <b>-3.3%</b> |
| 4M 2026 | <b>+2.1%</b> |

### SCS - KQKD quý 1 khiêm tốn do tác động từ căng thẳng Trung Đông trong tháng 3 - Báo cáo KQKD

CTCP Dịch vụ Hàng hóa Sài Gòn (SCS) đã công bố KQKD quý 1/2026:

- Doanh thu thuần: 272 tỷ đồng (-17% QoQ; +2% YoY; đạt 25% dự báo 2026 của chúng tôi).
- LNST sau lợi ích CĐTS: 173 tỷ đồng (-8% QoQ; +2% YoY; đạt 25% dự báo 2026 của chúng tôi).
- Sản lượng hàng hóa: 60.893 tấn (-21% QoQ từ mức nền cao theo tính thời v...

Vui lòng tham khảo thêm thông tin chi tiết [tại đây](#).

## SCS: Công ty Cổ phần Dịch vụ Hàng hóa Sài Gòn

### Chuyên viên

Huy Hoang

### Stock Performance

|         |       |
|---------|-------|
| 04/2026 | -3.3% |
| 4M 2026 | +2.1% |

### SCS - Kế hoạch LNTT tăng nhẹ 2,2% YoY - Báo cáo ĐHCĐ

#### 1. Kế hoạch kinh doanh năm 2026

- CTCP Dịch vụ Hàng hóa Sài Gòn (SCS) đã công bố kế hoạch năm 2026 (chi tiết được trình bày tại bảng bên dưới).
- Kế hoạch này nhìn chung không khác biệt so với những gì công ty đã chia sẻ tại sự kiện Vietnam Access Day (VAD) 2026 được tổ chức vào đầu tháng 2/2026. Do đó, chúng tôi cho rằng kế hoạch này chưa phản ánh đư...

Vui lòng tham khảo thêm thông tin chi tiết [tại đây](#).

## SIP: Công ty Cổ phần Đầu tư Sài Gòn VRG

### Chuyên viên

Anh Phạm

### Stock Performance

|         |        |
|---------|--------|
| 04/2026 | -0.8%  |
| 4M 2026 | +15.4% |

### SIP - Kế hoạch lợi nhuận năm 2026 thận trọng trong khi mục tiêu cho thuê đất KCN tăng gấp đôi so với cùng kỳ; cổ tức năm 2025 là 5.000 đồng/cổ phiếu (lợi suất 8,3%) - Báo cáo ĐHCĐ

- Chúng tôi đã tham dự ĐHCĐ của CTCP Đầu tư Sài Gòn VRG (SIP) vào ngày 21/4.
- **Kế hoạch năm 2026:** Cổ đông đã thông qua kế hoạch 2026 với doanh thu 5,9 nghìn tỷ đồng (-31% YoY) và LNST 874 tỷ đồng (-40% YoY). Kế hoạch LNST năm ...

Vui lòng tham khảo thêm thông tin chi tiết [tại đây](#).

## SSI: Công ty Cổ phần Chứng khoán SSI

### Chuyên viên

Hồ Thu Nga

### Stock Performance

|         |       |
|---------|-------|
| 04/2026 | +2.6% |
| 4M 2026 | -8.6% |

### SSI - Lợi thế chi phí vốn và gia tăng thị phần tiếp tục là trọng tâm thúc đẩy tăng trưởng - Báo cáo ĐHCĐ

- Chúng tôi đã tham dự ĐHCĐ của CTCP Chứng khoán SSI (SSI) tại TP.HCM vào tháng 4/2026. Nội dung chính của cuộc họp gồm (1) rà soát KIQKD năm 2025, (2) phê duyệt kế hoạch kinh doanh năm 2026, và (3) phê duyệt các vấn đề liên quan đến cổ đông/quản trị, bao gồm việc đề cử thành viên HĐQT mới liên qu...

Vui lòng tham khảo thêm thông tin chi tiết [tại đây](#).

## SSI: Công ty Cổ phần Chứng khoán SSI

### Chuyên viên

Nga Ho

### Stock Performance

|         |       |
|---------|-------|
| 04/2026 | +2.6% |
| 4M 2026 | -8.6% |

### SSI - Lợi nhuận quý 1/2026 phù hợp với kỳ vọng nhờ doanh thu môi giới và cho vay ký quỹ cải thiện - Báo cáo KQKD

CTCP Chứng khoán SSI (SSI) công bố KQKD hợp nhất quý 1/2026 với LNTT đạt 1,6 nghìn tỷ đồng (+52% YoY), đạt 25% dự báo hợp nhất cả năm của chúng tôi. Lợi nhuận được hỗ trợ bởi mức tăng trưởng doanh thu trên diện rộng ở hầu hết các mảng kinh doanh. LNTT của SSI tăng 59% QoQ nhờ khoản lỗ từ...

Vui lòng tham khảo thêm thông tin chi tiết [tại đây](#).

## STB: Ngân hàng Thương mại Cổ phần Sài Gòn Thương Tín

**Chuyên viên**  
Nga Ho

### Stock Performance

|         |        |
|---------|--------|
| 04/2026 | +8.5%  |
| 4M 2026 | +16.4% |

**STB - Ông Thụy trở thành Phó Chủ tịch STB; KQKD quý 1/2026 hoàn thành 44% kế hoạch của ngân hàng - Báo cáo ĐHCĐ**

- Chúng tôi đã tham dự ĐHCĐ của Ngân hàng TMCP Sài Gòn Thương Tín (STB) vào ngày 22/04/2026. Các nội dung thảo luận chính của cuộc họp bao gồm (1) kế hoạch kinh doanh năm 2026, (2) tiến độ triển khai đề án tái cơ cấu của STB, và (3) chiến lược dài hạn.
- ĐHCĐ có sự tham dự của 140 cổ đông và ...

Vui lòng tham khảo thêm thông tin chi tiết [tại đây](#).

## STB: Ngân hàng Thương mại Cổ phần Sài Gòn Thương Tín

**Chuyên viên**  
Nga Ho

### Stock Performance

|         |        |
|---------|--------|
| 04/2026 | +8.5%  |
| 4M 2026 | +16.4% |

**STB - Quá trình làm sạch bảng cân đối kế toán tiếp tục gây áp lực lên lợi nhuận quý 1/2026; áp lực dự phòng hạ nhiệt theo quý nhưng vẫn tăng mạnh YoY - Báo cáo KQKD**

Ngân hàng TMCP Sài Gòn Thương Tín (STB) công bố KQKD quý 1/2026 với tổng thu nhập từ HĐKD (TOI) đạt 7,5 nghìn tỷ đồng (-3,3% YoY) và LNTT đạt 2,1 nghìn tỷ đồng (-42,7% YoY), lần lượt hoàn thành 22% và 12% dự báo cả năm của chúng tôi. Kh...

Vui lòng tham khảo thêm thông tin chi tiết [tại đây](#).

## STK: Công ty Cổ phần Sợi Thế Kỷ

**Chuyên viên**  
Nguyễn Thị Ngọc Hân

### Stock Performance

|         |        |
|---------|--------|
| 04/2026 | -6.4%  |
| 4M 2026 | -15.4% |

**STK - Đà phục hồi được hỗ trợ bởi giá bán tăng và hàng tồn kho giá thấp; triển vọng ngắn hạn vẫn thận trọng - Báo cáo ĐHCĐ**

1. Kế hoạch năm 2026: thấp hơn kỳ vọng, hàm ý rủi ro giảm đối với dự báo

- STK đặt kế hoạch doanh thu năm 2026 đạt 2,4 nghìn tỷ đồng (+75% YoY; 91% dự báo cả năm của chúng tôi) và LNTT đạt 128,5 tỷ đồng (+38% YoY; 75% dự báo cả năm của chúng tôi); kế hoạch này nhìn chung thấp hơn...

Vui lòng tham khảo thêm thông tin chi tiết [tại đây](#).

## STK: Công ty Cổ phần Sợi Thế Kỷ

**Chuyên viên**  
Han Nguyen

### Stock Performance

|         |        |
|---------|--------|
| 04/2026 | -6.4%  |
| 4M 2026 | -15.4% |

**STK - Lỗ ròng trong quý 1 do sản lượng yếu và áp lực chi phí từ Unitex; rủi ro điều chỉnh giảm đối với dự báo - Báo cáo KQKD**

\* CTCP Sợi Thế Kỷ (STK) công bố KQKD quý 1/2026 yếu, với doanh thu đạt 268 tỷ đồng (-29% YoY; -17% QoQ; đạt 10% dự báo cả năm của chúng tôi) và LNST sau lợi ích CĐTS âm 34 tỷ đồng (-197% YoY; -439% QoQ; so với mức dự báo lãi cả năm 164 tỷ đồng của chúng tôi). Khoản lỗ chủ yếu...

Vui lòng tham khảo thêm thông tin chi tiết [tại đây](#).

## SZC: Công ty Cổ phần Sonadezi Châu Đức

**Chuyên viên cao cấp**  
Phạm Nhật Anh

**Stock Performance**  
04/2026 **-6.7%**  
4M 2026 **-6.7%**

**SZC - Kế hoạch lợi nhuận năm 2026 mang tính thận trọng, phản ánh khả năng thay đổi phương pháp kế toán; doanh số bán đất KCN và dòng tiền dự kiến phục hồi YoY - Báo cáo ĐHCĐ**

- Chúng tôi đã tham dự ĐHCĐ thường niên của CTCP Sonadezi Châu Đức (SZC) vào ngày 16/4/2026.

- **Kế hoạch năm 2026:** Cổ đông đã thông qua kế hoạch tổng thu nhập năm 2026 (bao gồm doanh thu thuần, thu nhập tài chính và thu nhập khác...

Vui lòng tham khảo thêm thông tin chi tiết [tại đây](#).

## SZC: Công ty Cổ phần Sonadezi Châu Đức

**Chuyên viên cao cấp**  
Phạm Nhật Anh

**Stock Performance**  
04/2026 **-6.7%**  
4M 2026 **-6.7%**

**SZC - Lợi nhuận giảm mạnh do thay đổi phương pháp kế toán; dòng tiền từ KCN vẫn ổn định trong quý 1 - Báo cáo KQKD**

- CTCP Sonadezi Châu Đức (SZC) báo cáo KQKD quý 1/2026 với doanh thu đạt 102 tỷ đồng (-75% YoY và -73% QoQ) và LNST sau lợi ích CĐTS đạt 17 tỷ đồng (-86% YoY và -83% QoQ), lần lượt hoàn thành 10% và 4% dự báo cả năm của chúng tôi. Mức giảm mạnh trong KQKD quý 1/2026 chủ yếu do SZC chuyển...

Vui lòng tham khảo thêm thông tin chi tiết [tại đây](#).

## TCB: Ngân hàng Thương mại Cổ phần Kỹ thương Việt Nam

**Chuyên viên**  
Quan Vu

**Stock Performance**  
04/2026 **+10.3%**  
4M 2026 **-3.0%**

**TCB - Lợi nhuận quý 1/2026 phù hợp dự báo với thu nhập ngoài lãi tích cực dù NIM chịu áp lực - Báo cáo KQKD**

Ngân hàng TMCP Kỹ thương Việt Nam (TCB) công bố KQKD quý 1/2026 với tổng thu nhập hoạt động (TOI) đạt 13,7 nghìn tỷ đồng (+17,8% YoY) và LNTT đạt 8,9 nghìn tỷ đồng (+22,6% YoY), hoàn thành 22% dự báo cả năm 2026 của chúng tôi. LNTT quý 1/2026 hoàn thành 24% kế hoạch cả năm của ngân hàng là 31...

Vui lòng tham khảo thêm thông tin chi tiết [tại đây](#).

## TCB: Ngân hàng Thương mại Cổ phần Kỹ thương Việt Nam

**Chuyên viên**  
Quan Vu

**Stock Performance**  
04/2026 **+10.3%**  
4M 2026 **-3.0%**

**TCB - Năng lực triển khai hiệu quả các trụ cột kinh doanh chính sẽ thúc đẩy đà tăng trưởng lợi nhuận bất chấp các yếu tố vĩ mô bất lợi - Báo cáo Gặp gỡ HĐQT**

Quan điểm của chúng tôi:

Chúng tôi tiếp tục đánh giá cao năng lực triển khai các chiến lược tăng trưởng dài hạn của TCB, bao gồm đa dạng hóa danh mục tín dụng và mở rộng sang các mảng dịch vụ mới (ví dụ: bảo hiểm nhân thọ), được hỗ trợ bởi nền tảng...

Vui lòng tham khảo thêm thông tin chi tiết [tại đây](#).

## TCB: Ngân hàng Thương mại Cổ phần Kỹ thương Việt Nam

**Chuyên viên**  
Quan Vu

**Stock Performance**  
04/2026 **+10.3%**  
4M 2026 **-3.0%**

**TCB, TCX - Triển vọng tăng trưởng ngắn hạn có phần khó lường do biến động vĩ mô, nhưng lợi thế cạnh tranh dài hạn rõ ràng - Báo cáo ĐHCĐ**

- Chúng tôi đã tham dự ĐHCĐ của Ngân hàng TMCP Kỹ thương Việt Nam (TCB) và CTCP Chứng khoán Kỹ Thương (TCX) tại Hà Nội vào ngày 26/04/2026.
- Nhìn chung, cả hai ban lãnh đạo đều thể hiện quan điểm tương đối thận trọng đối với triển vọng tăng trưởng lợi nhuận năm 2026 d...

Vui lòng tham khảo thêm thông tin chi tiết [tại đây](#).

## TLG: Công ty Cổ phần Tập đoàn Thiên Long

### Chuyên viên

Nguyễn Thị Ngọc Hân

### Stock Performance

|         |       |
|---------|-------|
| 04/2026 | +3.1% |
| 4M 2026 | +5.6% |

### TLG - Kế hoạch năm 2026 thận trọng dù KQKD quý 1 tích cực - Báo cáo ĐHCĐ & Báo cáo KQKD

Chúng tôi đã tham dự ĐHCĐ năm 2026 của CTCP Tập đoàn Thiên Long (TLG) vào ngày 22/04/2026. Ban lãnh đạo đã đưa ra kế hoạch lợi nhuận năm 2026 mang tính thận trọng dù đà tăng trưởng trong quý 1 rất tích cực, với lý do gia tăng giá nguyên vật liệu và biến động chuỗi cung ứng. Tuy nhiên, ban lãnh đạo vẫn lạc quan v...

Vui lòng tham khảo thêm thông tin chi tiết [tại đây](#).

## TV2: Công ty Cổ phần Tư vấn Xây dựng Điện 2

### Chuyên viên

Phạm Phú Lộc

### Stock Performance

|         |       |
|---------|-------|
| 04/2026 | -9.3% |
| 4M 2026 | +0.6% |

### TV2 - LNST sau lợi ích CĐTS quý 1 tăng gần gấp đôi YoY, khoản trả trước lớn từ khách hàng củng cố triển vọng doanh thu EPC cao trong năm 2026 - Báo cáo KQKD

- CTCP Tư vấn Xây dựng Điện 2 (TV2) đã công bố KQKD quý 1/2026 với doanh thu đạt 244 tỷ đồng (-21% YoY) và LNST sau lợi ích CĐTS báo cáo đạt 53 tỷ đồng (+91% YoY). Các kết quả này lần lượt hoàn thành 5% và 25% dự báo cả năm tương ứng của chúng tôi.

Vui lòng tham khảo thêm thông tin chi tiết [tại đây](#).

## TV2: Công ty Cổ phần Tư vấn Xây dựng Điện 2

### Chuyên viên

Loc Pham

### Stock Performance

|         |       |
|---------|-------|
| 04/2026 | -9.3% |
| 4M 2026 | +0.6% |

### TV2 [MUA +35,1%] - Lợi nhuận tăng tốc khi danh mục dự án EPC dồn bước vào giai đoạn triển khai - Cập nhật

- Chúng tôi nâng mức giá mục tiêu cho TV2 thêm 11,6% lên 49.000 đồng/cổ phiếu và duy trì khuyến nghị MUA. Giá mục tiêu cao hơn do (1) tác động tích cực từ việc chuyển cơ sở định giá P/E từ giữa năm 2026 sang cuối năm 2026 và (2) điều chỉnh tăng 12% dự báo tổng LNST (với các mức điều chỉnh tư...

Vui lòng tham khảo thêm thông tin chi tiết [tại đây](#).

## VCB: Ngân hàng Thương mại Cổ phần Ngoại thương Việt Nam

### Chuyên viên

Quan Vu

### Stock Performance

|         |       |
|---------|-------|
| 04/2026 | +2.9% |
| 4M 2026 | +4.0% |

### VCB - Mục tiêu tăng trưởng LNTT khiêm tốn trong bối cảnh vĩ mô còn nhiều bất ổn - Báo cáo ĐHCĐ

\* Chúng tôi đã tham dự ĐHCĐ của Ngân hàng TMCP Ngoại thương Việt Nam (VCB) tại Hà Nội vào ngày 24/04/2026. Nội dung chính của đại hội bao gồm: (1) đề xuất các mục tiêu kinh doanh năm 2026, (2) thông qua việc phát hành cổ phiếu tỷ lệ 12,8% để tăng vốn từ nguồn quỹ dự trữ bổ sung vốn điều lệ, (3) thông qua ...

Vui lòng tham khảo thêm thông tin chi tiết [tại đây](#).

## VCB: Ngân hàng Thương mại Cổ phần Ngoại thương Việt Nam

### Chuyên viên

Quan Vu

### Stock Performance

|         |       |
|---------|-------|
| 04/2026 | +2.9% |
| 4M 2026 | +4.0% |

### VCB - Tăng trưởng tín dụng mạnh mẽ với NIM tiếp tục cải thiện - Báo cáo KQKD

Ngân hàng TMCP Ngoại thương Việt Nam (VCB) công bố KQKD quý 1/2026 với tổng thu nhập từ HĐKD (TOI) đạt 21,2 nghìn tỷ đồng (+22,7% YoY) và LNTT đạt 11,8 nghìn tỷ đồng (+8,7% YoY), lần lượt hoàn thành 25% và 22% dự báo cả năm 2026 của chúng tôi. Nhìn chung, KQKD của ngân hàng về cơ bản phù hợp với kỳ vọng của chúng tôi. Chún...

Vui lòng tham khảo thêm thông tin chi tiết [tại đây](#).

## VGC: Tổng Công ty Viglacera - Công ty Cổ phần

**Chuyên viên cao cấp**  
Đỗ Công Tuấn Anh

### Stock Performance

|         |       |
|---------|-------|
| 04/2026 | -9.2% |
| 4M 2026 | +1.8% |

### VGC - Doanh số cho thuê KCN tích cực củng cố tiềm năng tăng đối với dự báo - Báo cáo ĐHCĐ & KQKD

Tại ĐHCĐ năm 2026 của Tổng Công ty Viglacera (VGC), ban lãnh đạo đã bày tỏ quan điểm tích cực đối với mảng KCN bất chấp các yếu tố bất lợi từ bên ngoài, nhờ được hỗ trợ bởi mức doanh số cho thuê khả quan trong giai đoạn 4 tháng đầu năm 2026 (4T 2026), đạt 111 ha. Mảng vật liệu xây dựng (VLXD) cũng đang ...

Vui lòng tham khảo thêm thông tin chi tiết [tại đây](#).

## VHM: Công ty Cổ phần Vinhomes

**Chuyên viên cao cấp**  
Thân Như Đoàn Thục

### Stock Performance

|         |        |
|---------|--------|
| 04/2026 | +41.7% |
| 4M 2026 | +17.7% |

### VHM [KHẢ QUAN +19,0%] - Triển vọng danh mục phát triển dự án vững chắc, tăng trưởng dự kiến chậm hơn so với mức nền cao 2025 - Cập nhật

- Chúng tôi duy trì khuyến nghị KHẢ QUAN cho CTCP Vinhomes (VHM) và tăng giá mục tiêu thêm 3% lên 122.600 đồng/cổ phiếu. Giá mục tiêu cao hơn chủ yếu do chúng tôi đưa thêm dự án Khu đô thị Vinhomes Olympic Sports vào định giá và số dư nợ vay ròng thấp hơn vào cuối ...

Vui lòng tham khảo thêm thông tin chi tiết [tại đây](#).

## VHM: Công ty Cổ phần Vinhomes

**Chuyên viên cao cấp**  
Thân Như Đoàn Thục

### Stock Performance

|         |        |
|---------|--------|
| 04/2026 | +41.7% |
| 4M 2026 | +17.7% |

### VHM - Đặt mục tiêu năm 2026 tăng trưởng mạnh YoY về LNST và doanh số bán BĐS; kế hoạch cổ tức tiền mặt và cổ phiếu năm tài chính 2025 được thông qua - Báo cáo ĐHCĐ

Chúng tôi đã tham dự ĐHCĐ thường niên của CTCP Vinhomes (VHM) vào ngày 21/04.

\* Kế hoạch 2026: Cổ đông đã thông qua kế hoạch năm 2026 của ban lãnh đạo với doanh thu cốt lõi (bao gồm hợp đồng hợp tác kinh doanh (BCC) và các giao dịch bán ...

Vui lòng tham khảo thêm thông tin chi tiết [tại đây](#).

## VHM: Công ty Cổ phần Vinhomes

**Chuyên viên cao cấp**  
Thân Như Đoàn Thục

### Stock Performance

|         |        |
|---------|--------|
| 04/2026 | +41.7% |
| 4M 2026 | +17.7% |

### VHM - LNST sau lợi ích CĐTS và doanh số bán BĐS ghi nhận tăng trưởng tích cực so với cùng kỳ trong quý 1/2026, được thúc đẩy bởi giao dịch bán lô lớn tại Green Paradise, Ocean Park 2&3 - Báo cáo Gặp gỡ NĐT & KQKD

- CTCP Vinhomes (VHM) đã công bố KQKD tích cực trong quý 1/2026, chủ yếu được thúc đẩy bởi việc ghi nhận doanh thu từ các giao dịch bán lô lớn tại các dự án Ocean Park 2&3 và Green Paradise,...

Vui lòng tham khảo thêm thông tin chi tiết [tại đây](#).

## VIB: Ngân hàng Thương mại Cổ phần Quốc tế Việt Nam

**Chuyên viên**  
Nga Ho

### Stock Performance

|         |       |
|---------|-------|
| 04/2026 | +1.4% |
| 4M 2026 | -3.1% |

### VIB - Kế hoạch huy động vốn ngoại mạnh mẽ; mục tiêu tăng trưởng lợi nhuận cao - Báo cáo ĐHCĐ

Chúng tôi đã tham dự ĐHCĐ của Ngân hàng TMCP Quốc tế Việt Nam (VIB) vào ngày 08/04/2026. Các nội dung chính của cuộc họp bao gồm thảo luận về (1) kế hoạch kinh doanh năm 2026, (2) môi trường kinh tế vĩ mô và lãi suất, và (3) chiến lược dài hạn của VIB.

Kế hoạch cổ tức cho cả năm 2025 bao gồm (1) cổ tức tiền ...

Vui lòng tham khảo thêm thông tin chi tiết [tại đây](#).

## VIC: Tập đoàn Vingroup - Công ty CP

**Chuyên viên cao cấp**  
Thân Như Đoàn Thực

### Stock Performance

|         |        |
|---------|--------|
| 04/2026 | +58.5% |
| 4M 2026 | +26.2% |

**VIC, VHM, VRE - Doanh số bán giao xe điện tiếp tục tăng trưởng; Chủ tịch duy trì hỗ trợ tài chính; môi trường lãi suất cao hơn có thể ảnh hưởng đến tốc độ tăng trưởng lợi nhuận trong năm 2026 - Cập nhật**

Những thay đổi chính trong dự báo

Đối với Tập đoàn Vingroup (VIC), chúng tôi nhìn chung duy trì dự báo LNTT năm 2026, nhưng giảm 4% dự báo năm 2027 do mức lỗ từ HĐKD dự kiến mảng công nghiệp và chi p... Vui lòng tham khảo thêm thông tin chi tiết [tại đây](#).

## VIC: Tập đoàn Vingroup - Công ty CP

**Chuyên viên cao cấp**  
Thân Như Đoàn Thực

### Stock Performance

|         |        |
|---------|--------|
| 04/2026 | +58.5% |
| 4M 2026 | +26.2% |

**VIC - Kế hoạch LNST năm 2026 tăng mạnh được hỗ trợ bởi triển vọng doanh số bán BĐS; VinFast đặt mục tiêu có lời EBITDA vào năm sau; IPO của GSM có thể thực hiện trong nửa cuối năm 2028 - Báo cáo ĐHCĐ**

Chúng tôi đã tham dự ĐHCĐ của Tập đoàn VINGROUP (VIC) vào ngày 22/04.

Các điểm chính ghi nhận được từ những trao đổi của Chủ tịch HĐQT tại ĐHCĐ:

Chủ tịch cho biết VinFast được kỳ vọng sẽ ghi nhận mức EBI...

Vui lòng tham khảo thêm thông tin chi tiết [tại đây](#).

## VIC: Tập đoàn Vingroup - Công ty CP

**Chuyên viên cao cấp**  
Thân Như Đoàn Thực

### Stock Performance

|         |        |
|---------|--------|
| 04/2026 | +58.5% |
| 4M 2026 | +26.2% |

**VIC - Lợi nhuận mảng BĐS tăng trưởng mạnh, mảng khách sạn nghỉ dưỡng cải thiện, khoản tài trợ từ Chủ tịch hỗ trợ LNST sau lợi ích CĐTS quý 1/2026 - Báo cáo KQKD & Hợp Gặp gỡ HĐQT**

Tập đoàn Vingroup (VIC) báo cáo LNST sau lợi ích CĐTS quý 1/2026 đạt 7,3 nghìn tỷ đồng (+7% QoQ và +4% YoY), được hỗ trợ bởi (1) lợi nhuận mảng BĐS tăng mạnh từ việc ghi nhận các giao dịch bán lô lớn tại Ocean Park 2&3 và ...

Vui lòng tham khảo thêm thông tin chi tiết [tại đây](#).

## VJC: Công ty Cổ phần Hàng không Vietjet

**Chuyên viên**  
Nguyễn Thị Ngọc Hân

### Stock Performance

|         |        |
|---------|--------|
| 04/2026 | +15.4% |
| 4M 2026 | -13.9% |

**VJC - Tập trung vào Hoạt động mở rộng đội bay và chiến lược bay đường dài; kế hoạch kinh doanh tương đối thận trọng trong bối cảnh cạnh tranh tại Trung Đông - Báo cáo ĐHCĐ**

Chúng tôi đã tham dự ĐHCĐ của CTCP Hàng không Vietjet (VJC) vào ngày 24/04/2026, với các nội dung chính như sau:

\* **Kế hoạch năm 2026:** VJC công bố kế hoạch năm 2026 với mục tiêu doanh thu đạt mức 86,7 nghìn tỷ đồng (3.29 tỷ USD; +...

Vui lòng tham khảo thêm thông tin chi tiết [tại đây](#).

## VNM: Công ty Cổ phần Sữa Việt Nam

### Chuyên viên

Vinh Bui

### Stock Performance

04/2026 **+0.7%**

4M 2026 **-0.5%**

### VNM - Năng lực cạnh tranh mạnh, triển vọng tăng trưởng một chữ số trong năm 2026 - Báo cáo ĐHCĐ & KQKD

Chúng tôi đã tham dự ĐHCĐ của CTCP Sữa Việt Nam (VNM) vào ngày 22/04/2026. ĐHCĐ ghi nhận mức độ tương tác Hỏi & Đáp đặc biệt cao với 46 câu hỏi được gửi và trả lời. Dưới đây là các điểm chính chúng tôi ghi nhận được.

#### Kế hoạch năm 2026 và triển vọng

| Tỷ đồng         | Kế hoạch 2026 | Thực tế 2025 | YoY |
|-----------------|---------------|--------------|-----|
| Doanh thu thuần | 6...          |              |     |

Vui lòng tham khảo thêm thông tin chi tiết [tại đây](#).

## VPB: Ngân hàng Thương mại Cổ phần Việt Nam Thịnh Vượng

### Trưởng phòng

Huỳnh Thị Hồng Ngọc

### Stock Performance

04/2026 **-0.7%**

4M 2026 **-7.5%**

### VPB - Tăng trưởng tín dụng hai con số và thu nhập phí mạnh mẽ thúc đẩy lợi nhuận; các chỉ số nợ xấu tăng nhẹ QoQ nhưng vẫn ở gần mức thấp trong nhiều năm - Báo cáo KQKD

Ngân hàng TMCP Việt Nam Thịnh Vượng (VPB) công bố KQKD quý 1/2026 với tổng thu nhập hoạt động (TOI) đạt 19,9 nghìn tỷ đồng (+26% YoY) và LNTT hợp nhất đạt 7,9 nghìn tỷ đồng (+58% YoY; -23% QoQ), lần lượt hoàn thành 22% và 20% dự báo...

Vui lòng tham khảo thêm thông tin chi tiết [tại đây](#).

## VPB: Ngân hàng Thương mại Cổ phần Việt Nam Thịnh Vượng

### Trưởng phòng

Huỳnh Thị Hồng Ngọc

### Stock Performance

04/2026 **-0.7%**

4M 2026 **-7.5%**

### VPB - Mục tiêu tăng trưởng tham vọng nhờ lợi thế vốn và mở rộng hệ sinh thái; phát hành riêng lẻ cho một nhà đầu tư nước ngoài - Báo cáo ĐHCĐ

Chúng tôi đã tham dự ĐHCĐ của Ngân hàng TMCP Việt Nam Thịnh Vượng (VPB) vào ngày 22/04. Các nội dung chính của cuộc họp gồm (1) kế hoạch kinh doanh năm 2026 và định hướng chiến lược dài hạn, (2) kế hoạch cổ tức của ngân hàng và (3) các kế hoạch huy động vốn. ...

Vui lòng tham khảo thêm thông tin chi tiết [tại đây](#).

## VPB: Ngân hàng Thương mại Cổ phần Việt Nam Thịnh Vượng

### Trưởng phòng

Huỳnh Thị Hồng Ngọc

### Stock Performance

04/2026 **-0.7%**

4M 2026 **-7.5%**

### VPB - Lộ trình tăng trưởng vẫn đi đúng hướng; biên lãi ròng và chất lượng tài sản là những điểm cần theo dõi - Báo cáo Gặp gỡ NĐT

Chúng tôi đã tham dự buổi họp gặp gỡ nhà đầu tư quý 1/2026 của Ngân hàng TMCP Việt Nam Thịnh Vượng (VPB) vào ngày 23/04/2026. Nhìn chung, ban lãnh đạo thừa nhận các rủi ro vĩ mô trong ngắn hạn nhưng vẫn duy trì quan điểm tích cực đối với triển vọng trung và dài hạn của V...

Vui lòng tham khảo thêm thông tin chi tiết [tại đây](#).

## VPX: Công ty Cổ phần Chứng khoán VPBank

-

### Stock Performance

|         |       |
|---------|-------|
| 04/2026 | -7.3% |
| 4M 2026 | -8.1% |

**VPX - Động lực từ mảng môi giới và cho vay ký quỹ mạnh mẽ một phần bị ảnh hưởng bởi áp lực chi phí vốn - Báo cáo KQKD**

CTCP Chứng khoán VPBank (VPX) công bố doanh thu hoạt động thuần quý 1/2026 đạt 1,25 nghìn tỷ đồng (+126% YoY) và LNTT đạt 515 tỷ đồng (+47% YoY). Tăng trưởng doanh thu mạnh mẽ chủ yếu nhờ mảng cho vay ký quỹ và tự doanh. Tuy nhiên, lợi nhuận vẫn khiêm tốn, chỉ đạt khoảng 8% kế hoạch...

Vui lòng tham khảo thêm thông tin chi tiết [tại đây](#).

## VRE: Công ty Cổ phần Vincom Retail

### Chuyên viên cao cấp

Thân Như Đoàn Thục

### Stock Performance

|         |        |
|---------|--------|
| 04/2026 | +25.4% |
| 4M 2026 | -4.0%  |

**VRE [KHẢ QUAN +19,7%] - Mảng cho thuê bán lẻ dự kiến sẽ thúc đẩy lợi nhuận cốt lõi tăng trưởng hai chữ số trong năm 2026 - Cập nhật**

- Chúng tôi điều chỉnh khuyến nghị từ PHỦ HỢP THỊ TRƯỜNG lên KHẢ QUAN, nhưng giảm 4% giá mục tiêu xuống mức 30.700 đồng/cổ phiếu đối với VRE. Nguyên nhân của mức giảm đối với giá mục tiêu này chủ yếu đến từ mức định giá thấp hơn của chúng tôi đối với mảng bán BĐS do tiến...

Vui lòng tham khảo thêm thông tin chi tiết [tại đây](#).

## VRE: Công ty Cổ phần Vincom Retail

### Chuyên viên

Thục Than

### Stock Performance

|         |        |
|---------|--------|
| 04/2026 | +25.4% |
| 4M 2026 | -4.0%  |

**VRE - Kế hoạch LNST năm 2026 giảm 17% YoY từ mức nền cao năm 2025 nhưng tăng 15% YoY trên cơ sở LFL; LNST sơ bộ quý 1/2026 đạt 30% kế hoạch cả năm - Báo cáo ĐHCĐ**

Chúng tôi đã tham dự ĐHCĐ của CTCP Vincom Retail (VRE) vào ngày 23/04.

\* **Kế hoạch năm 2026:** Cổ đông thông qua kế hoạch năm 2026 của ban lãnh đạo với doanh thu thuần 10,1 nghìn tỷ đồng (+15% YoY), bao gồm doanh thu cho thuê bán lẻ 9,7 nghìn ...

Vui lòng tham khảo thêm thông tin chi tiết [tại đây](#).

## VRE: Công ty Cổ phần Vincom Retail

### Chuyên viên

Thục Than

### Stock Performance

|         |        |
|---------|--------|
| 04/2026 | +25.4% |
| 4M 2026 | -4.0%  |

**VRE - Lợi nhuận cho thuê bán lẻ duy trì ổn định; chuyển nhượng BĐS đầu tư không cốt lõi và doanh thu tài chính thúc đẩy tăng trưởng LNST sau lợi ích CĐTS quý 1/2026 - Báo cáo Gặp gỡ NĐT & KQKD**

- CTCP Vincom Retail (VRE) đã công bố KQKD quý 1/2026 với doanh thu điều chỉnh (bao gồm doanh thu từ việc chuyển nhượng một BĐS đầu tư không cốt lõi, không được ghi nhận trong doanh thu báo cáo) đạt 2,6 nghìn t...

Vui lòng tham khảo thêm thông tin chi tiết [tại đây](#).

## VTP: Tổng Công ty Cổ phần Bưu chính Viettel

### Chuyên viên

Nguyễn Thảo Nguyên

### Stock Performance

04/2026 **-4.1%**

4M 2026 **-6.4%**

**VTP - Ban lãnh đạo đặt kế hoạch lợi nhuận năm 2026 đi ngang trong bối cảnh chi phí nhiên liệu gặp nhiều biến động; hoạt động xây dựng hạ tầng logistics được đẩy nhanh - Báo cáo Gặp gỡ HĐQT & ĐHCĐ**

1. Kế hoạch năm 2026:

\* **Tổng doanh thu:** 19,5 nghìn tỷ đồng (-6% YoY; bao gồm doanh thu, doanh thu tài chính và thu nhập khác).

\* **LNTT:** 515 tỷ đồng (đi ngang YoY).

\* **LNST:** 400 tỷ đồng (-1% YoY; VTP đã ghi nhận ...

Vui lòng tham khảo thêm thông tin chi tiết [tại đây](#).

## VTP: Tổng Công ty Cổ phần Bưu chính Viettel

### Chuyên viên

Nguyễn Thảo Nguyên

### Stock Performance

04/2026 **-4.1%**

4M 2026 **-6.4%**

**VTP - Kế hoạch LNST đi ngang trong năm 2026 trong bối cảnh tiếp tục mở rộng hoạt động logistics xuyên biên giới và logistics tích hợp - Báo cáo ĐHCĐ**

- Chúng tôi đã tham dự ĐHCĐ của Tổng Công ty cổ phần Bưu chính Viettel (VTP) tại Hà Nội vào ngày 23/04/2026.

- ĐHCĐ đã thông qua kế hoạch kinh doanh năm 2026 bao gồm tổng thu nhập: 19,5 nghìn tỷ đồng (-6% YoY; \*bao gồm doanh thu, thu nhập tài chính và thu ...

Vui lòng tham khảo thêm thông tin chi tiết [tại đây](#).

## Danh mục các cổ phiếu Vietcap theo dõi

| Mã                         | Ngành                 | GTVH            | ADTV 30N        | Room NN         | Tăng trưởng EPS |       | P/E   |       | Cổ<br>tức/CP<br>(VNĐ) | Lợi suất<br>cổ tức<br>(%) theo<br>giá đóng<br>mở | Tỷ lệ tăng<br>(%) | Giá mục<br>tiêu<br>(VNĐ) | Khuyến<br>nghị |
|----------------------------|-----------------------|-----------------|-----------------|-----------------|-----------------|-------|-------|-------|-----------------------|--|-------------------|--------------------------|----------------|
|                            |                       | (triệu<br>USD)  | (triệu<br>USD)  | (triệu<br>USD)  | 2026F           | 2027F | 2026F | 2027F |                       |  |                   |                          |                |
| 84                         |                       |                 |                 |                 |                 |       |       |       |                       |  |                   |                          |                |
| <b>Cập nhật 29/04/2026</b> |                       | <b>Hiện tại</b> | <b>Hiện tại</b> | <b>Hiện tại</b> |                 |       |       |       |                       |  |                   |                          |                |
| ACB                        | Banks                 | 4,584           | 8.9             | 137.9           | 23%             | 16%   | 6.4   | 5.5   | 0                     | 0.0%   | 36.2%             | 32,000                   | MUA            |
| BID                        | Banks                 | 11,085          | 11.7            | 1,379.5         | 11%             | 7%    | 9.5   | 8.9   | 0                     | 0.0%   | 21.7%             | 48,800                   | MUA            |
| CTG                        | Banks                 | 10,307          | 9.4             | 491.6           | 15%             | 13%   | 7.8   | 6.9   | 0                     | 0.0%   | 28.5%             | 44,900                   | MUA            |
| MBB                        | Banks                 | 7,968           | 15.5            | 21.8            | 28%             | 18%   | 6.6   | 5.6   | 500                   | 1.9%   | 34.4%             | 35,000                   | MUA            |
| STB                        | Banks                 | 4,832           | 15.8            | 849.4           | 97%             | 158%  | 10.9  | 4.2   | 0                     | 0.0%   | -17.9%            | 55,400                   | KQ             |
| VCB                        | Banks                 | 18,973          | 17.8            | 1,880.7         | 21%             | 18%   | 12.7  | 10.8  | 450                   | 0.8%   | 22.9%             | 73,500                   | MUA            |
| VPB                        | Banks                 | 7,983           | 14.9            | 432.9           | 27%             | 20%   | 6.9   | 5.7   | 500                   | 1.9%   | 43.4%             | 38,000                   | MUA            |
| TCB                        | Banks                 | 9,108           | 16.6            | 0.0             | 18%             | 21%   | 8.0   | 6.6   | 1,200                 | 3.5%   | 22.6%             | 41,500                   | MUA            |
| TPB                        | Banks                 | 1,712           | 4.4             | 93.7            | 3%              | 11%   | 5.9   | 5.3   | 0                     | 0.0%   | -2.8%             | 15,800                   | MUA            |
| HDB                        | Banks                 | 5,055           | 12.6            | 265.3           | 17%             | 26%   | 6.3   | 5.0   | 500                   | 1.9%   | 24.1%             | 33,000                   | MUA            |
| VIB                        | Banks                 | 2,107           | 4.2             | 2.2             | 22%             | 13%   | 6.2   | 5.5   | 0                     | 0.0%   | 13.5%             | 18,500                   | KQ             |
| LPB                        | Banks                 | 5,365           | 2.8             | 220.1           | -4%             | 16%   | 13.1  | 11.3  | 1,000                 | 2.1%   | -16.9%            | 39,300                   | KKQ            |
| F88                        | Alternative Financing | 686             | 0.5             | 289.7           | 37%             | 28%   | 18.3  | 14.3  | 0                     | 0.0%   | 2.4%              | 168,000                  | KQ             |
| BVH                        | Insurance             | 1,987           | 2.0             | 432.1           | 5%              | 14%   | 16.7  | 14.7  | 900                   | 1.3%   | -19.3%            | 56,900                   | KQ             |
| BMI                        | Insurance             | 86              | 0.3             | 19.4            | 68%             | 16%   | 6.0   | 5.2   | 500                   | 3.3%   | 53.0%             | 23,100                   | MUA            |
| SSI                        | Brokerage             | 2,615           | 26.0            | 1,779.6         | -7%             | 9%    | 15.1  | 13.8  | 1,000                 | 3.6%   | 47.6%             | 40,800                   | KQ             |
| VEA                        | Consumer              | 1,685           | 0.3             | 802.2           | -3%             | -3%   | 6.3   | 6.5   | 4,820                 | 14.4%  | -7.8%             | 30,800                   | PHTT           |
| FPT                        | Consumer              | 4,884           | 23.5            | 875.2           | 12%             | 16%   | 13.3  | 11.5  | 2,300                 | 3.0%   | 54.4%             | 116,600                  | MUA            |
| DGW                        | Consumer              | 365             | 2.7             | 92.3            | 13%             | 21%   | 15.5  | 12.8  | 500                   | 1.2%   | 4.5%              | 45,400                   | PHTT           |
| MWG                        | Consumer              | 4,684           | 20.1            | 8.1             | 18%             | 15%   | 14.8  | 12.8  | 1,000                 | 1.2%   | 20.2%             | 101,000                  | MUA            |
| FRT                        | Consumer              | 964             | 2.0             | 162.4           | 42%             | 46%   | 22.6  | 15.4  | 1,000                 | 0.7%   | 20.0%             | 178,800                  | MUA            |
| VNM                        | Consumer              | 4,833           | 9.2             | 2,472.1         | -7%             | 6%    | 14.5  | 13.7  | 4,000                 | 6.6%   | 15.4%             | 70,300                   | MUA            |
| PNJ                        | Consumer              | 1,308           | 4.4             | 4.5             | -11%            | 13%   | 14.7  | 13.0  | 2,000                 | 3.0%   | 12.3%             | 75,600                   | MUA            |
| MSN                        | Consumer              | 4,217           | 17.8            | 3,346.8         | 3%              | 42%   | 26.2  | 18.4  | 0                     | 0.0%   | 31.8%             | 101,200                  | MUA            |
| MCH                        | Consumer              | 6,734           | 1.4             | 5,691.9         | 15%             | 16%   | 23.2  | 20.0  | 6,000                 | 4.4%   | 32.6%             | 181,700                  | PHTT           |
| SAB                        | Consumer              | 2,313           | 1.3             | 959.6           | 5%              | 1%    | 13.5  | 13.3  | 5,000                 | 10.5%  | 24.2%             | 59,000                   | MUA            |
| QNS                        | Consumer              | 631             | 0.2             | 257.0           | 33%             | 5%    | 6.5   | 6.2   | 4,000                 | 8.8%   | 18.1%             | 53,400                   | KQ             |
| STK                        | Industrials           | 70              | 0.0             | 57.6            | 321%            | 65%   | 8.8   | 5.4   | 0                     | 0.0%   | 93.9%             | 25,500                   | KQ             |
| VHC                        | Consumer              | 522             | 2.0             | 420.9           | 30%             | 19%   | 7.8   | 6.5   | 2,000                 | 3.3%   | 17.0%             | 71,600                   | MUA            |
| VTP                        | Transport & Logistics | 447             | 1.6             | 140.5           | 19%             | 16%   | 20.0  | 17.3  | 1,500                 | 2.2%   | 1.5%              | 69,000                   | PHTT           |
| CTR                        | Consumer              | 373             | 1.0             | 163.4           | 17%             | 11%   | 14.0  | 12.6  | 1,500                 | 1.7%   | 12.7%             | 96,800                   | KQ             |
| DHC                        | Industrials           | 131             | 0.3             | 19.5            | 3%              | 19%   | 8.5   | 7.2   | 1,300                 | 3.6%   | 12.0%             | 40,100                   | MUA            |
| PTB                        | Industrials           | 153             | 0.2             | 13.6            | -23%            | 7%    | 8.7   | 8.1   | 2,100                 | 4.2%   | 3.8%              | 52,000                   | KQ             |
| DGC                        | Industrials           | 773             | 7.0             | 330.2           | 5%              | 15%   | 6.8   | 5.9   | 3,000                 | 5.6%   | 70.1%             | 91,200                   | MUA            |
| ACG                        | Industrials           | 192             | 0.0             | 22.1            | 26%             | 16%   | 8.4   | 7.2   | 1,700                 | 5.1%   | 36.7%             | 45,800                   | MUA            |
| KBC                        | Industrial Parks      | 1,212           | 4.2             | 480.9           | 39%             | 30%   | 10.7  | 8.2   | 0                     | 0.0%   | 25.4%             | 42,500                   | MUA            |
| GVR                        | Industrial Parks      | 5,118           | 4.0             | 632.4           | 9%              | 8%    | 22.1  | 20.5  | 400                   | 1.2%   | -9.5%             | 30,500                   | KQ             |
| PHR                        | Industrial Parks      | 316             | 0.5             | 111.6           | 103%            | 38%   | 8.9   | 6.4   | 1,350                 | 2.2%   | 16.1%             | 71,300                   | MUA            |
| SZC                        | Industrial Parks      | 186             | 0.7             | 30.1            | 11%             | 22%   | 13.9  | 11.4  | 1,000                 | 3.7%   | 55.9%             | 42,400                   | KQ             |
| IDC                        | Industrial Parks      | 651             | 3.7             | 210.6           | 4%              | 16%   | 8.6   | 7.5   | 2,000                 | 4.4%   | 20.8%             | 54,600                   | MUA            |
| SIP                        | Industrial Parks      | 558             | 0.6             | 259.7           | 4%              | 7%    | 11.4  | 10.6  | 2,000                 | 3.3%   | 15.0%             | 69,800                   | MUA            |
| DXG                        | Real Estate           | 648             | 9.5             | 193.4           | -4%             | 719%  | 77.1  | 9.4   | 0                     | 0.0%   | 21.8%             | 18,700                   | MUA            |

| Mã                         | Ngành                 | GTVH            | ADTV 30N        | Room NN         | Tăng trưởng EPS |       | P/E   |       | Cổ tức/CP (VNĐ) | Lợi suất cổ tức (%) theo giá đóng cửa | Tỷ lệ tăng (%) | Giá mục tiêu (VNĐ) | Khuyến nghị |
|----------------------------|-----------------------|-----------------|-----------------|-----------------|-----------------|-------|-------|-------|-----------------|---------------------------------------|----------------|--------------------|-------------|
|                            |                       | (triệu USD)     | (triệu USD)     | (triệu USD)     | 2026F           | 2027F | 2026F | 2027F |                 |                                       |                |                    |             |
| 84                         |                       |                 |                 |                 |                 |       |       |       |                 |                                       |                |                    |             |
| <b>Cập nhật 29/04/2026</b> |                       | <b>Hiện tại</b> | <b>Hiện tại</b> | <b>Hiện tại</b> |                 |       |       |       |                 |                                       |                |                    |             |
| DXS                        | Real Estate           | 162             | 0.8             | 69.7            | 7%              | 28%   | 12.6  | 9.9   | 0               | 0.0%                                  | 12.8%          | 8,300              | KQ          |
| KDH                        | Real Estate           | 1,082           | 3.9             | 239.3           | 59%             | 37%   | 18.3  | 13.4  | 0               | 0.0%                                  | 72.0%          | 43,700             | MUA         |
| NLG                        | Real Estate           | 511             | 3.2             | 45.8            | -20%            | 38%   | 20.1  | 14.6  | 389             | 1.4%                                  | 65.0%          | 45,800             | MUA         |
| HDC                        | Real Estate           | 145             | 2.0             | 68.6            | -51%            | -38%  | 12.2  | 19.9  | 0               | 0.0%                                  | 28.8%          | 24,600             | KQ          |
| NVL                        | Real Estate           | 1,739           | 18.9            | 752.2           | -79%            | 671%  | 114.5 | 14.8  | 0               | 0.0%                                  | -2.4%          | 20,000             | MUA         |
| VIC                        | Real Estate           | 62,617          | 28.2            | 28,067.3        | -3%             | 38%   | 145.4 | 105.0 | 0               | 0.0%                                  | -52.5%         | 101,600            | BÁN         |
| VHM                        | Real Estate           | 22,770          | 30.1            | 9,571.6         | 3%              | 7%    | 13.8  | 13.0  | 0               | 0.0%                                  | -16.0%         | 122,600            | KQ          |
| VRE                        | Real Estate           | 2,787           | 8.7             | 1,048.6         | -15%            | 8%    | 13.5  | 12.5  | 0               | 0.0%                                  | -5.0%          | 30,700             | KQ          |
| ACV                        | Transport & Logistics | 5,985           | 1.1             | 2,815.3         | 4%              | -51%  | 13.8  | 27.9  | 0               | 0.0%                                  | 13.9%          | 50,100             | PHTT        |
| GMD                        | Transport & Logistics | 1,219           | 4.6             | 88.6            | 53%             | 9%    | 13.3  | 12.2  | 2,300           | 3.1%                                  | 24.7%          | 93,900             | MUA         |
| SCS                        | Transport & Logistics | 189             | 0.3             | 38.9            | -7%             | -23%  | 7.1   | 9.3   | 5,500           | 10.5%                                 | -2.5%          | 51,200             | PHTT        |
| TLG                        | Consumer              | 183             | 0.4             | 162.5           | 32%             | 16%   | 8.1   | 7.0   | 3,500           | 7.0%                                  | 23.8%          | 61,900             | MUA         |
| REE                        | Power & Water         | 1,240           | 3.4             | 0.0             | 14%             | 16%   | 11.4  | 9.8   | 1,000           | 1.7%                                  | 27.5%          | 76,900             | MUA         |
| HDG                        | Power & Water         | 364             | 2.6             | 110.3           | 22%             | 26%   | 11.5  | 9.1   | 0               | 0.0%                                  | 39.8%          | 36,200             | MUA         |
| PC1                        | Power & Water         | 305             | 7.5             | 102.6           | 12%             | 44%   | 7.4   | 5.1   | 0               | 0.0%                                  | 56.0%          | 30,500             | MUA         |
| GEX                        | Power & Water         | 1,340           | 13.1            | 575.5           | -11%            | 72%   | 25.7  | 14.9  | 500             | 1.3%                                  | 38.1%          | 54,000             | MUA         |
| VGC                        | Industrial Parks      | 725             | 1.5             | 343.2           | 12%             | 52%   | 12.2  | 8.0   | 2,200           | 5.2%                                  | 50.5%          | 64,100             | MUA         |
| DPG                        | Power & Water         | 202             | 1.1             | 60.2            | 65%             | 24%   | 6.8   | 5.5   | 1,000           | 2.2%                                  | 8.8%           | 48,700             | MUA         |
| TV2                        | Power & Water         | 89              | 0.7             | 6.5             | 184%            | 89%   | 13.8  | 7.3   | 1,000           | 2.9%                                  | 41.4%          | 49,000             | MUA         |
| PPC                        | Power & Water         | 121             | 0.2             | 54.5            | 99%             | 59%   | 9.8   | 6.2   | 500             | 5.1%                                  | 11.1%          | 11,000             | KQ          |
| QTP                        | Power & Water         | 212             | 0.4             | 0.0             | -35%            | 17%   | 8.5   | 7.3   | 1,000           | 8.1%                                  | 17.7%          | 14,600             | MUA         |
| NT2                        | Power & Water         | 265             | 0.9             | 98.5            | 10%             | -18%  | 6.6   | 8.0   | 2,500           | 10.3%                                 | 25.2%          | 30,300             | MUA         |
| POW                        | Power & Water         | 1,474           | 5.0             | 693.3           | -1%             | 2%    | 16.1  | 15.7  | 0               | 0.0%                                  | 32.0%          | 16,700             | MUA         |
| BWE                        | Power & Water         | 363             | 0.4             | 167.7           | 11%             | 51%   | 10.5  | 6.9   | 1,300           | 3.0%                                  | 34.9%          | 58,700             | MUA         |
| TDM                        | Power & Water         | 243             | 0.0             | 119.6           | 7%              | 10%   | 31.1  | 28.3  | 1,500           | 2.6%                                  | 13.4%          | 65,300             | KQ          |
| GAS                        | Oil & Gas             | 6,890           | 4.4             | 3,226.9         | 10%             | 19%   | 14.7  | 12.4  | 2,500           | 3.3%                                  | 24.5%          | 93,600             | MUA         |
| PVD                        | Oil & Gas             | 654             | 4.7             | 250.5           | 24%             | 71%   | 15.4  | 9.0   | 0               | 0.0%                                  | 30.0%          | 40,300             | MUA         |
| PVS                        | Oil & Gas             | 738             | 6.6             | 243.5           | 4%              | 18%   | 12.8  | 10.8  | 0               | 0.0%                                  | 52.9%          | 58,100             | MUA         |
| PVT                        | Oil & Gas             | 393             | 6.1             | 140.5           | 45%             | 28%   | 7.2   | 5.6   | 1,000           | 4.5%                                  | 40.0%          | 30,800             | MUA         |
| OIL                        | Oil & Gas             | 554             | 1.6             | 34.6            | 11%             | 12%   | 31.1  | 27.7  | 100             | 0.7%                                  | -9.9%          | 12,700             | KQ          |
| PLX                        | Oil & Gas             | 1,792           | 5.3             | 104.0           | 19%             | 47%   | 16.1  | 11.0  | 1,200           | 3.2%                                  | 10.6%          | 41,100             | MUA         |
| PLC                        | Oil & Gas             | 67              | 0.3             | 32.3            | 1760%           | 12%   | 7.0   | 6.3   | 1,000           | 4.6%                                  | 45.7%          | 31,900             | MUA         |
| BSR                        | Oil & Gas             | 4,487           | 13.3            | 2,134.2         | 215%            | -47%  | 7.2   | 13.6  | 700             | 3.0%                                  | 14.4%          | 27,000             | PHTT        |
| DPM                        | Oil & Gas             | 684             | 5.3             | 303.0           | 70%             | 1%    | 11.9  | 11.9  | 1,200           | 4.5%                                  | 17.7%          | 31,200             | PHTT        |
| DCM                        | Oil & Gas             | 858             | 7.0             | 337.3           | 55%             | -1%   | 8.1   | 8.2   | 2,000           | 4.7%                                  | 34.9%          | 57,600             | MUA         |
| HPG                        | Materials             | 8,088           | 37.6            | 2,125.9         | 42%             | 26%   | 10.1  | 8.0   | 500             | 1.8%                                  | 31.9%          | 36,600             | MUA         |
| HSG                        | Materials             | 289             | 2.5             | 129.9           | -6%             | 43%   | 13.0  | 9.1   | 500             | 4.1%                                  | 10.0%          | 13,500             | PHTT        |
| BMP                        | Materials             | 453             | 1.2             | 88.4            | 15%             | -4%   | 8.5   | 8.8   | 16,000          | 11.0%                                 | 32.2%          | 192,500            | MUA         |
| NKG                        | Materials             | 244             | 2.6             | 110.0           | 193%            | 65%   | 11.1  | 6.7   | 0               | 0.0%                                  | -8.7%          | 13,100             | PHTT        |
| AST                        | Transport & Logistics | 121             | 0.0             | 3.8             | 3%              | 17%   | 12.3  | 10.6  | 3,500           | 4.9%                                  | 13.8%          | 80,600             | MUA         |
| HVN                        | Transport & Logistics | 2,670           | 0.7             | 578.4           | 18%             | 9%    | 8.1   | 7.5   | 0               | 0.0%                                  | 64.2%          | 37,100             | KQ          |
| VJC                        | Transport & Logistics | 4,044           | 8.5             | 953.4           | 149%            | -     | 20.1  | -     | 0               | 0.0%                                  | -36.7%         | 114,000            | KQ          |

## Hệ thống khuyến nghị của Vietcap

Chúng tôi, Đào Minh Quang và Hoàng Thúy Lương, xác nhận rằng những quan điểm được trình bày trong báo cáo này phản ánh đúng quan điểm cá nhân của chúng tôi về công ty này. Chúng tôi cũng xác nhận rằng không có phần thù lao nào của chúng tôi đã, đang, hoặc sẽ trực tiếp hay gián tiếp có liên quan đến các khuyến nghị hay quan điểm thể hiện trong báo cáo này. Các chuyên viên phân tích nghiên cứu phụ trách các báo cáo này nhận được thù lao dựa trên nhiều yếu tố khác nhau, bao gồm chất lượng, tính chính xác của nghiên cứu, và doanh thu của công ty, trong đó bao gồm doanh thu từ các đơn vị kinh doanh khác như Bộ phận Môi giới tổ chức, hoặc Tư vấn doanh nghiệp.

Phương pháp định giá và Hệ thống khuyến nghị của Vietcap

Nội dung chính trong hệ thống khuyến nghị: Khuyến nghị được đưa ra dựa trên mức tăng/giảm tuyệt đối của giá cổ phiếu để đạt đến giá mục tiêu, được xác định bằng công thức (**giá mục tiêu - giá hiện tại**)/**giá hiện tại** và không liên quan đến hoạt động thị trường. Công thức này được áp dụng từ ngày 1/1/2014.

| Các khuyến nghị             | Định nghĩa  |
|-----------------------------|---|
| <b>MUA</b>                  | Tổng lợi nhuận cổ đồng (bao gồm cổ tức) trong 12 tháng tới dự báo sẽ trên 20%   |
| <b>KHẢ QUAN</b>             | Tổng lợi nhuận cổ đồng (bao gồm cổ tức) trong 12 tháng tới dự báo sẽ dương từ 10%-20%   |
| <b>PHÙ HỢP THỊ TRƯỜNG</b>   | Tổng lợi nhuận cổ đồng (bao gồm cổ tức) trong 12 tháng tới dự báo sẽ dao động giữa âm 10% và dương 10%  |
| <b>KÉM KHẢ QUAN</b>         | Tổng lợi nhuận cổ đồng (bao gồm cổ tức) trong 12 tháng tới dự báo sẽ âm từ 10-20%   |
| <b>BÁN</b>                  | Tổng lợi nhuận cổ đồng (bao gồm cổ tức) trong 12 tháng tới dự báo sẽ âm trên 20%  |
| <b>KHÔNG ĐÁNH GIÁ</b>       | Bộ phận nghiên cứu đang hoặc có thể sẽ nghiên cứu cổ phiếu này nhưng không đưa ra khuyến nghị hay giá mục tiêu vì lý do tự nguyện hoặc chỉ để tuân thủ các quy định của luật và/hoặc chính sách công ty trong trường hợp nhất định, bao gồm khi Vietcap đang thực hiện dịch vụ tư vấn trong giao dịch sáp nhập hoặc chiến lược có liên quan đến công ty đó. |
| <b>KHUYẾN NGHỊ TẠM HOÃN</b> | Hình thức đánh giá này xảy ra khi chưa có đầy đủ thông tin cơ sở để xác định khuyến nghị đầu tư hoặc giá mục tiêu. Khuyến nghị đầu tư hoặc giá mục tiêu trước đó, nếu có, không còn hiệu lực đối với cổ phiếu này.  |

Trừ khi có khuyến cáo khác, những khuyến nghị đầu tư chỉ có giá trị trong vòng 12 tháng. Những biến động giá trong tương lai có thể làm cho các khuyến nghị tạm thời không khớp với mức chênh lệch giữa thị trường của cổ phiếu và giá mục tiêu, nên việc diễn giải các khuyến nghị đầu tư cần được thực hiện một cách linh hoạt.

**Rủi ro:** Tình hình hoạt động trong quá khứ không nhất thiết sẽ diễn ra tương tự cho các kết quả trong tương lai. Tỷ giá ngoại tệ có thể ảnh hưởng bất lợi đến giá trị, giá hoặc lợi nhuận của bất kỳ chứng khoán hay công cụ tài chính nào có liên quan được nói đến trong báo cáo này. Để được tư vấn đầu tư, thực hiện giao dịch hoặc các yêu cầu khác, khách hàng nên liên hệ với đơn vị đại diện kinh doanh của khu vực để được giải đáp.

## Khuyến cáo

Báo cáo này được viết và phát hành bởi Công ty Cổ phần Chứng khoán Vietcap. Báo cáo này được viết dựa trên nguồn thông tin đáng tin cậy vào thời điểm công bố. Công ty Cổ phần Chứng khoán Vietcap không chịu trách nhiệm về độ chính xác của những thông tin này, Quan điểm, dự báo và những ước lượng trong báo cáo này chỉ thể hiện ý kiến của tác giả tại thời điểm phát hành, Những quan điểm này không thể hiện quan điểm chung của Công ty Cổ phần Chứng khoán Vietcap và có thể thay đổi mà không cần thông báo trước, Báo cáo này chỉ nhằm mục đích cung cấp thông tin cho các tổ chức đầu tư cũng như các nhà đầu tư cá nhân của Công ty cổ phần chứng khoán Vietcap và không mang tính chất mời chào mua hay bán bất kỳ chứng khoán nào được thảo luận trong báo cáo này, Quyết định của nhà đầu tư nên dựa vào những sự tư vấn độc lập và thích hợp với tình hình tài chính cũng như mục tiêu đầu tư riêng biệt, Báo cáo này không được phép sao chép, tái tạo, phát hành và phân phối với bất kỳ mục đích nào nếu không được sự chấp thuận bằng văn bản của Công ty Cổ phần Chứng khoán Vietcap, Xin vui lòng ghi rõ nguồn trích dẫn nếu sử dụng các thông tin trong báo cáo này.

## Liên hệ

### Công Ty Cổ Phần Chứng Khoán Vietcap

[vietcap.com.vn](http://vietcap.com.vn)

[vietcap.com.vn](http://vietcap.com.vn)

#### Trụ Sở Chính (1): Bitexco

Tầng 15, Tháp tài chính Bitexco, 2 Hải Triều,  
Phường Sài Gòn, TP. Hồ Chí Minh  
(+84) 28 3914 3588

#### Trụ Sở Chính (2): Nguyễn Huệ

Tầng 3, Tòa nhà Vinatex - Tài Nguyên, 10 Nguyễn  
Huệ, Phường Sài Gòn, TP. Hồ Chí Minh  
(+84) 2 8888 2 6868

#### Phòng Giao Dịch Hàm Nghi

Tầng 16, Tòa nhà Doji, số 81-83-83B-85 Hàm  
Nghi, Phường Sài Gòn, Thành phố Hồ Chí Minh  
(+84) 2 8888 2 6868

#### Chi Nhánh Hà Nội

Tầng 6, tòa nhà số 109 Phố Trần Hưng Đạo,  
Phường Cửa Nam, Thành phố Hà Nội.  
(+84) 24 6262 6999

#### Phòng Giao Dịch Mỹ Đình

SAP.A09 Tòa A - Chung cư cao tầng HH2-1 (The  
Matrix One), Phường Tử Liêm, Thành phố Hà  
Nội (Số 1 Lê Quang Đạo)  
(+84) 2 8888 2 6868

### Phòng Nghiên cứu và Phân tích

#### Research Team

[research@vietcap.com.vn](mailto:research@vietcap.com.vn)

+84 28 3914 3588

#### Hoàng Nam, Head of Research, ext 124

[nam.hoang@vietcap.com.vn](mailto:nam.hoang@vietcap.com.vn)

#### Banks, Securities and Insurance

- Huỳnh Thị Hồng Ngọc, Trưởng phòng, ext 138
- Vũ Thế Quân, Phó Trưởng phòng, ext 364
- Đinh Kiến Vương, Chuyên viên, ext 468
- Hồ Thu Nga, Chuyên viên, ext 516

#### Macro

#### Hoàng Thúy Lương, Trưởng phòng cao cấp, ext 368

- Đào Minh Quang, Chuyên viên, ext 365

#### Consumer

#### Hoàng Nam, Giám đốc, ext 124

- Bùi Xuân Vĩnh, Chuyên viên cao cấp, ext 584
- Lý Phúc Thanh Ngân, Chuyên viên cao cấp, ext 532
- Nguyễn Thảo Nguyên, Chuyên viên, ext 268

#### Oil & Gas and Power

#### Đình Thị Thùy Dương, Phó Giám đốc, ext 140

- Đỗ Công Tuấn Anh, Chuyên viên cao cấp, ext 181
- Dương Tấn Phước, Chuyên viên, ext 135
- Phạm Phú Lộc, Chuyên viên, ext 549

#### Real Estate

#### Lưu Bích Hồng, Trưởng phòng cao cấp, ext 120

- Phạm Nhật Anh, Chuyên viên cao cấp, ext 149
- Thân Như Đoàn Thục, Chuyên viên cao cấp, ext 174

#### Industrials and Infrastructure

#### Nguyễn Thảo Vy, Trưởng phòng cao cấp, ext 147

- Hoàng Gia Huy, Chuyên viên, ext 526
- Nguyễn Thị Ngọc Hân, Chuyên viên, ext 191

#### Retail Client Research

#### Vũ Minh Đức, Phó Giám đốc, ext 363

- Nguyễn Quốc Nhật Trung, Trưởng phòng, ext 129
- Tống Hoàng Trâm Anh, Phó Trưởng phòng, ext 366
- Lê Hải Đăng, Chuyên viên, ext 570
- Võ Phan Hồng Kiệt, Chuyên viên, ext 470

### Phòng Tư Vấn Đầu Tư và Phòng Giao dịch Chứng khoán - Khách hàng tổ chức

#### Anthony Le

#### Giám đốc

#### Phòng Giao dịch Chứng Khoán - Khách hàng tổ chức

+84 28 3914 3588, ext 525

[anthony.le@vietcap.com.vn](mailto:anthony.le@vietcap.com.vn)

#### Châu Thiên Trúc Quỳnh

#### Giám đốc điều hành

#### Phòng Tư Vấn Đầu Tư

+84 28 3914 3588, ext 222

[quynh.chau@vietcap.com.vn](mailto:quynh.chau@vietcap.com.vn)