

FUND FLOW 25/03/2024

Tuần 18-22/03/2024

Dòng tiền rút mạnh khỏi kênh ETF tại thị trường Mỹ và ĐNÁ



Mở tài khoản
liền tay

Dòng vốn các quỹ tuần qua

Dòng vốn các quỹ trên thế giới

- TTCK Mỹ có diễn biến tích cực trong tuần qua khi tăng điểm ở cả 3 chỉ số chính: S&P 500 (+2.3%), Dow Jones (+2%) và Nasdaq (+2.9%), tâm lý nhà đầu tư trở nên lạc quan hơn khi FED công bố giữ nguyên lãi suất đồng thời củng cố quan điểm sẽ hạ lãi suất trong tương lai gần. Ngược lại với diễn biến tích cực của thị trường, dòng tiền vào các quỹ ETF Mỹ chứng kiến tuần rút ròng mạnh nhất 2 năm gần đây, 25.6 tỷ USD. Trong đó, các quỹ đầu tư cổ phiếu Mỹ bị rút ròng gần 26 tỷ USD, các quỹ đầu tư vào trái phiếu Mỹ hút ròng 1.4 tỷ USD (-30% WoW).
- Các quỹ ETF Mỹ đầu tư ra thị trường nước ngoài duy trì xu hướng hút ròng nhưng giảm đáng kể so với tuần trước. Cụ thể, các quỹ đầu tư cổ phiếu và trái phiếu nước ngoài lần lượt hút ròng 2.6 tỷ USD (-50% WoW) và 137 triệu USD (-65% WoW).
- Ngược lại với xu hướng trên, các quỹ ETF đầu tư thị trường hàng hóa hút ròng mạnh 1.7 tỷ USD, sau nhiều tuần bị rút ròng.

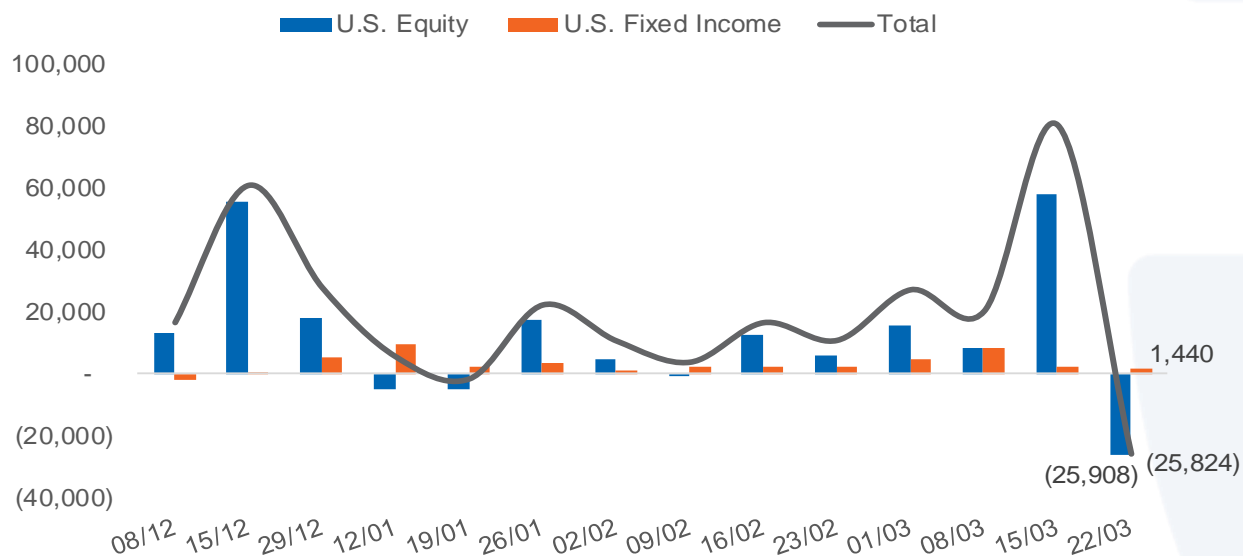
Dòng vốn các quỹ tại châu Á và Việt Nam

- Tại thị trường châu Á, khối ngoại bơm ròng mạnh vào TTCK Hàn Quốc với giá trị 2.6 tỷ USD, trong khi đó, TTCK Đài Loan bị rút ròng 1.4 tỷ USD – dẫn đầu chiều rút ròng. TTCK Việt Nam bị rút ròng 65.6 triệu USD, giảm 36.4% so với lượng rút ròng trong tuần trước.
- Các quỹ ETF đầu tư vào Đông Nam Á duy trì xu hướng rút ròng 49.3 triệu USD. Trong khi các nước trong khu vực hút dòng tiền qua kênh ETF, thì Việt Nam là thị trường duy nhất bị rút ròng mạnh mẽ, 88.5 triệu USD, gấp hơn 5 lần lượng rút ròng tuần trước. Trong đó, 61 triệu USD tiếp tục bị rút ròng từ quỹ FUEVFNVD, dòng tiền vào quỹ này đã liên tục bị rút ròng từ Q4/2023 tới nay.
- Tuần qua, khối ngoại bán ròng 3.1 nghìn tỷ đồng trên cả ba sàn. Trong đó, chủ yếu đến từ việc quỹ FUEVFNVD bị bán ròng 1.5 nghìn tỷ đồng. Ngược lại, KBC dẫn đầu chiều mua ròng với 289 tỷ đồng.

Dòng vốn các quỹ ETF

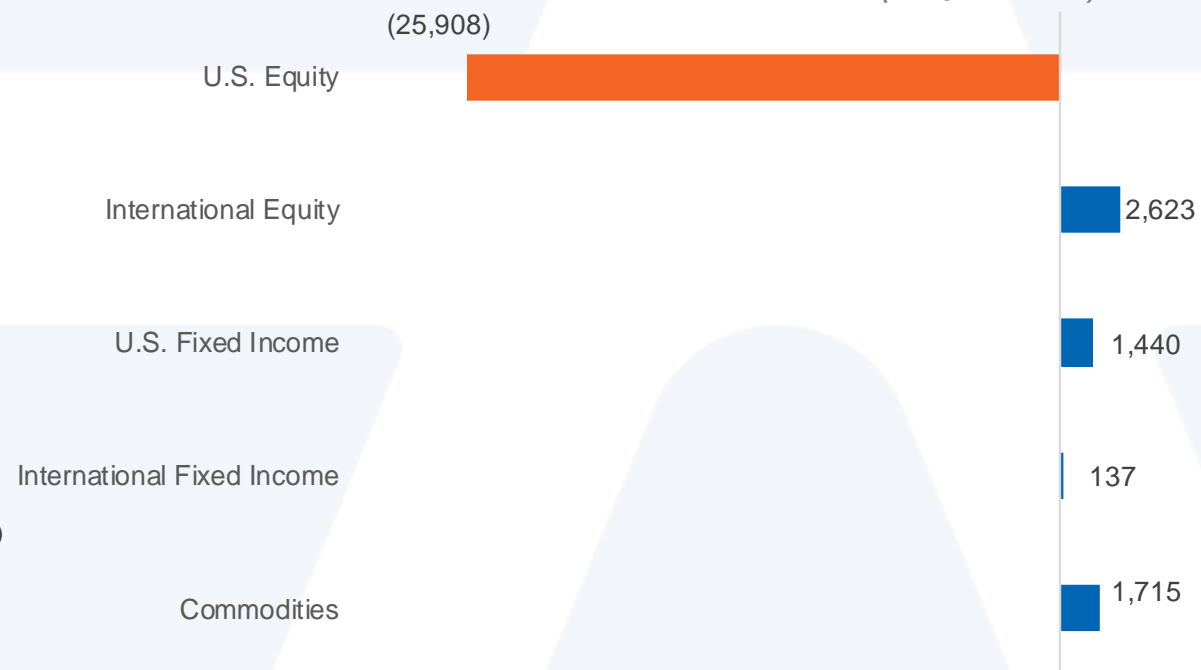
Dòng vốn ETF vào các loại tài sản

(Triệu USD)



Dòng vốn ETF tại Mỹ

(Triệu USD)



Nguồn: Bloomberg, ETF.com

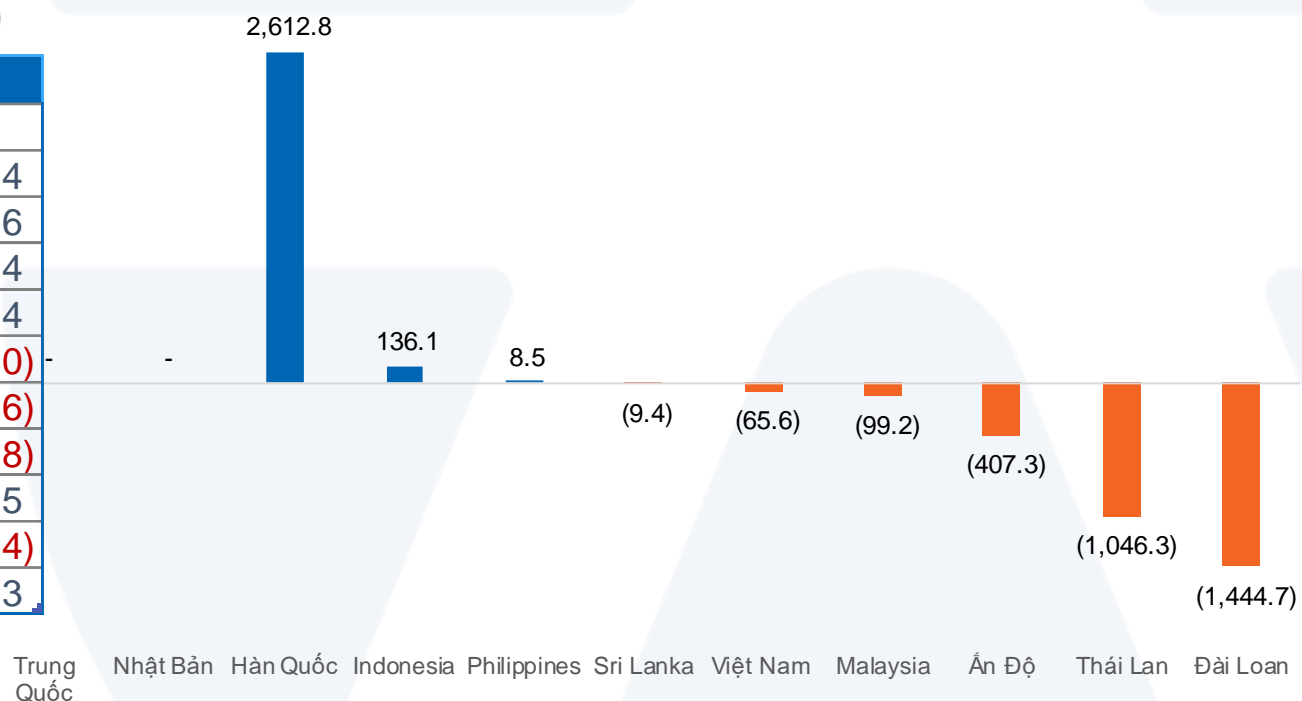
Dòng vốn vào cổ phiếu ở các nước châu Á

Dòng vốn vào cổ phiếu trong tuần

(Triệu USD)

(Triệu USD)

| Quốc gia | WTD | MTD | QTD | YTD |
|-------------|-----------|-----------|-----------|-----------|
| Trung Quốc | NA | NA | NA | NA |
| Nhật Bản | NA | (5,354.7) | 19,207.4 | 19,207.4 |
| Hàn Quốc | 2,612.8 | 2,275.5 | 10,648.6 | 10,648.6 |
| Indonesia | 136.1 | 630.3 | 1,810.4 | 1,810.4 |
| Philippines | 8.5 | (4.0) | 204.4 | 204.4 |
| Sri Lanka | (9.4) | (14.5) | (26.0) | (26.0) |
| Việt Nam | (65.6) | (169.3) | (218.6) | (218.6) |
| Malaysia | (99.2) | (549.7) | (127.8) | (127.8) |
| Ấn Độ | (407.3) | 4,093.0 | 1,435.5 | 1,435.5 |
| Thái Lan | (1,046.3) | (1,142.4) | (1,930.4) | (1,930.4) |
| Đài Loan | (1,444.7) | 1,759.8 | 6,582.3 | 6,582.3 |

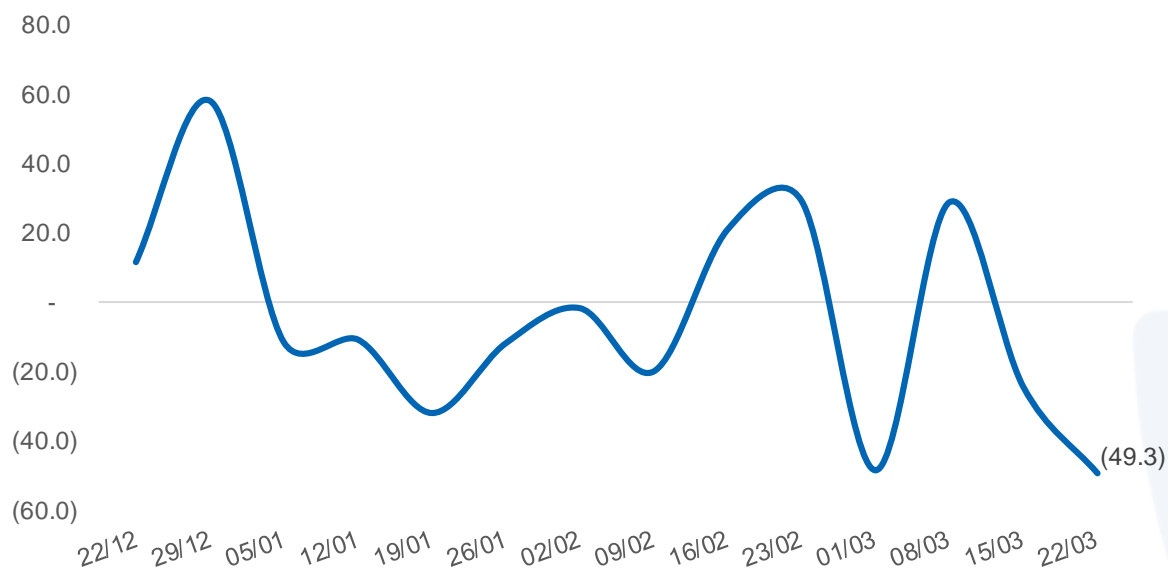


Nguồn: Bloomberg

Dòng vốn ETF tại các nước trong khu vực Đông Nam Á

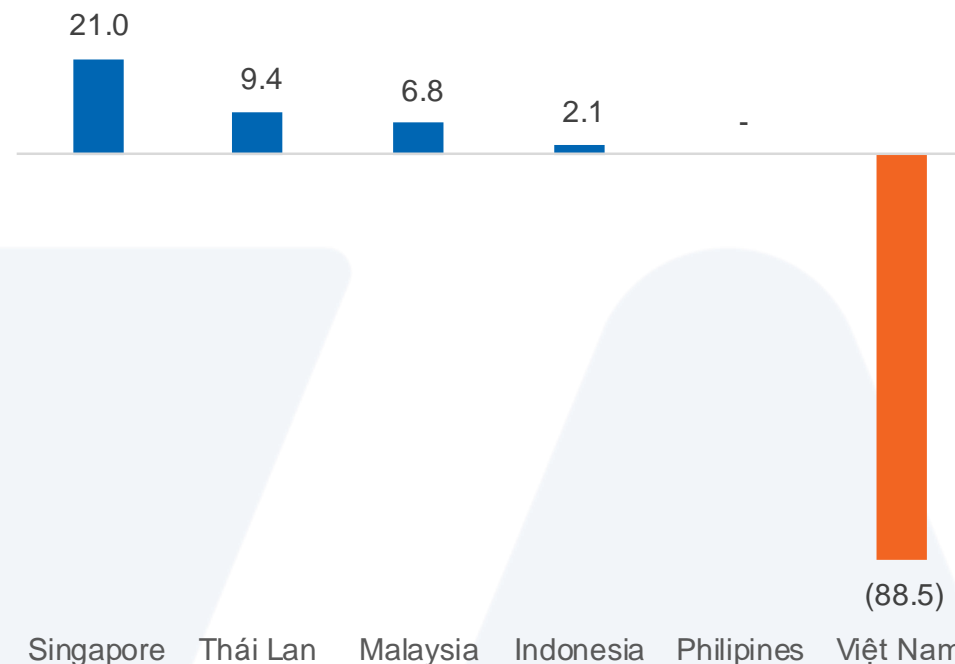
Diễn biến dòng vốn ETF trong khu vực

(Triệu USD)



Dòng vốn ETF theo quốc gia trong tuần

(Triệu USD)

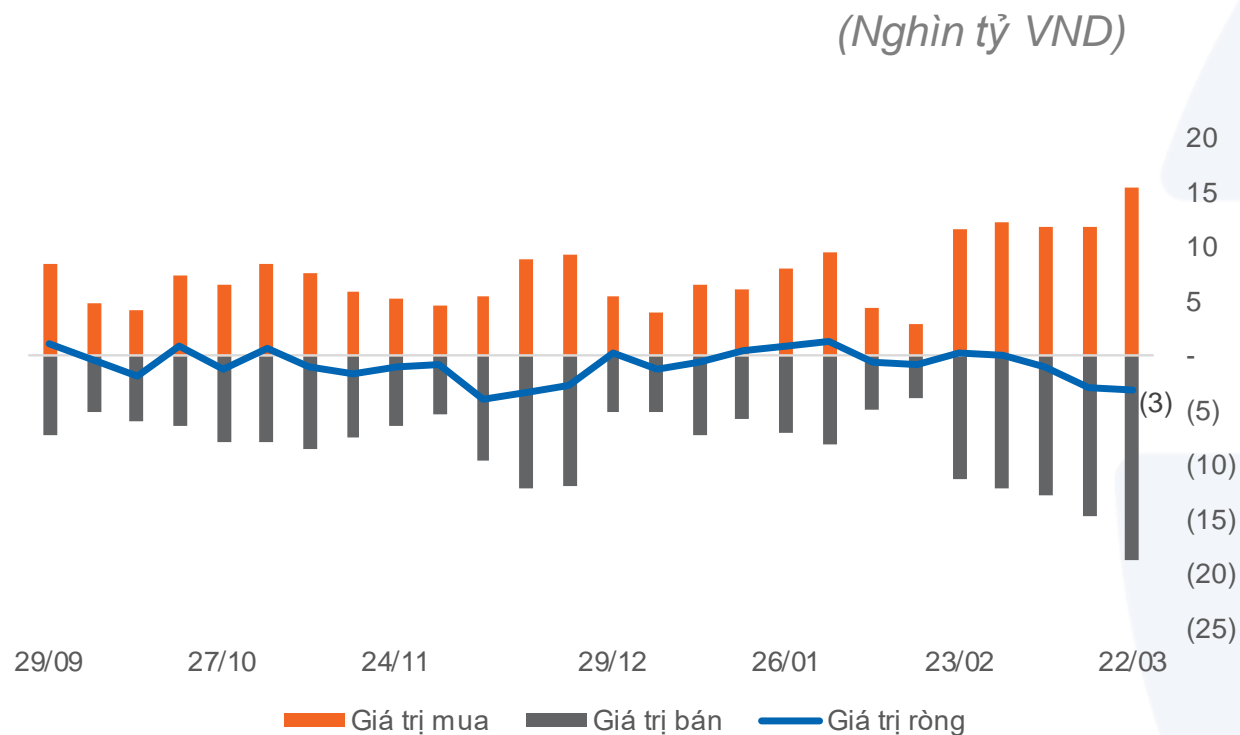


Nguồn: Bloomberg

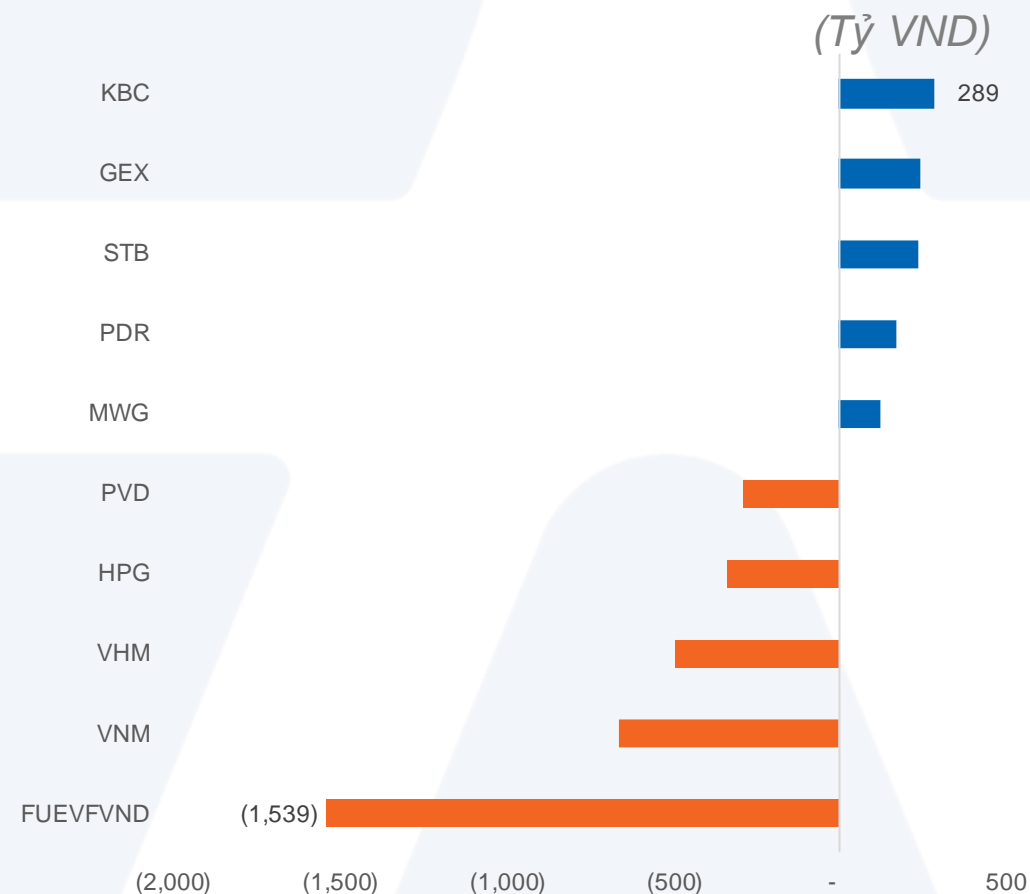
Các nước trong khu vực bao gồm: Indonesia, Malaysia, Philippines, Singapore, Thái Lan và Việt Nam

Diễn biến giao dịch khối ngoại tại Việt Nam

Diễn biến giao dịch



Top cổ phiếu mua bán ròng trong tuần



Nguồn: FiinPro-X

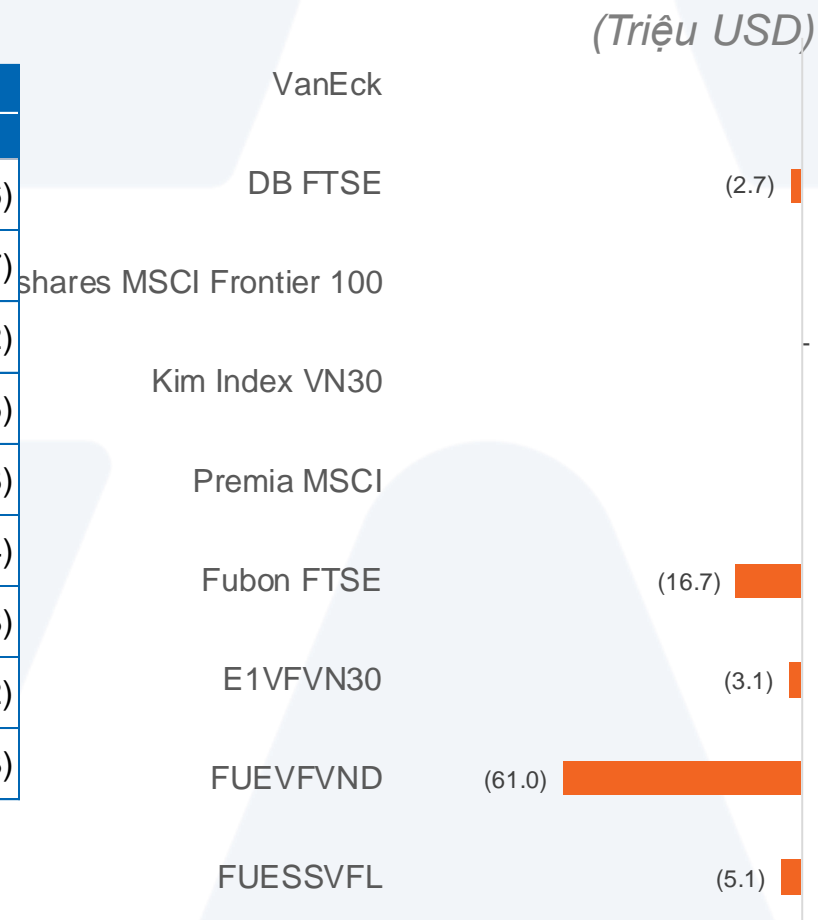
Dòng vốn các quỹ ETF vào Việt Nam

Dòng vốn ròng ETF vào Việt Nam

(Triệu USD)

| Quỹ | Tổng tài sản | NAV/CP | % Premium | Dòng vốn ròng | | | |
|---------------------------|--------------|--------|-----------|---------------|---------|---------|---------|
| | | | | WTD | MTD | QTD | YTD |
| VanEck | 557.9 | 0.3 | 0.2 | - | - | (0.6) | (0.6) |
| DB FTSE | 354.6 | 2.4 | (1.2) | (2.7) | (12.9) | (21.7) | (21.7) |
| Ishares MSCI Frontier 100 | 451.2 | 1.8 | (0.9) | - | - | (90.2) | (90.2) |
| Kim Index VN30 | 193.9 | 1.1 | (0.8) | - | - | (30.5) | (30.5) |
| Premia MSCI | 14.4 | 4.9 | (1.1) | - | (1.2) | (1.8) | (1.8) |
| Fubon FTSE | 906.4 | 0.0 | (1.2) | (16.7) | (9.5) | (0.4) | (0.4) |
| E1VFN30 | 319.7 | 0.0 | (1.0) | (3.1) | (12.2) | (25.3) | (25.3) |
| FUEVFN30 | 645.7 | 0.0 | (0.4) | (61.0) | (103.6) | (162.2) | (162.2) |
| FUESSVFL | 86.2 | 0.0 | (0.3) | (5.1) | (7.2) | (19.3) | (19.3) |

Dòng vốn ròng ETF (WTD)



Nguồn: Bloomberg

Liên hệ

Phòng Nghiên cứu và Phân tích khối Khách hàng cá nhân

+84 28 3622 6868 ext 3826

research.re@yuanta.com.vn

Global Disclaimer

© 2020 Yuanta. All rights reserved. The information in this report has been compiled from sources we believe to be reliable, but we do not hold ourselves responsible for its completeness or accuracy. It is not an offer to sell or solicitation of an offer to buy any securities. All opinions and estimates included in this report constitute our judgment as of this date and are subject to change without notice.

This report provides general information only. Neither the information nor any opinion expressed herein constitutes an offer or invitation to make an offer to buy or sell securities or other investments. This material is prepared for general circulation to clients and is not intended to provide tailored investment advice and does not take into account the individual financial situation and objectives of any specific person who may receive this report. Investors should seek financial advice regarding the appropriateness of investing in any securities, investments or investment strategies discussed or recommended in this report. The information contained in this report has been compiled from sources believed to be reliable but no representation or warranty, express or implied, is made as to its accuracy, completeness or correctness. This report is not (and should not be construed as) a solicitation to act as securities broker or dealer in any jurisdiction by any person or company that is not legally permitted to carry on such business in that jurisdiction.

Yuanta research is distributed in the United States only to Major U.S. Institutional Investors (as defined in Rule 15a-6 under the Securities Exchange Act of 1934, as amended and SEC staff interpretations thereof). All transactions by a US person in the securities mentioned in this report must be effected through a registered broker-dealer under Section 15 of the Securities Exchange Act of 1934, as amended. Yuanta research is distributed in Taiwan by Yuanta Securities Investment Consulting. Yuanta research is distributed in Hong Kong by Yuanta Securities (Hong Kong) Co. Limited, which is licensed in Hong Kong by the Securities and Futures Commission for regulated activities, including Type 4 regulated activity (advising on securities). In Hong Kong, this research report may not be redistributed, retransmitted or disclosed, in whole or in part or and any form or manner, without the express written consent of Yuanta Securities (Hong Kong) Co. Limited.