

BÁO CÁO TRIỂN VỌNG KINH TẾ VĨ MÔ

Tháng 6.2026

Tải ứng dụng

Mở tài khoản



1. Các chính sách trong nước

2. Các chuyển động vĩ mô đáng chú ý trong tháng 5.2026

Xuất khẩu duy trì tích cực, nhập khẩu tăng tốc theo chu kỳ phục hồi
Lạm phát tiệm cận ngưỡng mục tiêu, giá dầu tiếp tục là rủi ro trọng yếu
PMI đạt mức cao nhất 3 tháng, sản xuất tiếp tục mở rộng
Tiêu dùng nội địa tiếp tục là động lực tăng trưởng
FDI duy trì đà tăng, hỗ trợ tăng trưởng kinh tế
Lãi suất bước vào giai đoạn ổn định ở vùng cao hơn
Giải ngân đầu tư công cải thiện song chưa đạt kỳ vọng

3. Hàm ý đối với thị trường chứng khoán

Dòng tiền và triển vọng trong dài hạn

Quan điểm ngành tháng 6: tích cực có chọn lọc, thận trọng với áp lực chi phí

Tên chính sách/ Văn bản pháp lý	Nội dung chính	Đánh giá tác động	Chỉ số vĩ mô chịu ảnh hưởng
<p>Khung pháp lý sản phẩm, dịch vụ Halal (Nghị định 127/2026/NĐ-CP)</p>	<p>Quy định chuẩn hóa quản lý chất lượng, ghi nhãn, truy xuất nguồn gốc theo tiêu chuẩn Shariah. Kiểm soát chặt từ nguyên liệu, giết mổ đến sản xuất, vận chuyển để ngăn ngừa nhiễm chéo.</p>	<p>Tích cực: Tạo hành lang pháp lý vững chắc giúp doanh nghiệp Việt Nam thâm nhập sâu vào thị trường các quốc gia Hồi giáo.</p>	<ul style="list-style-type: none"> • Kim ngạch xuất khẩu: Nhóm nông sản, thực phẩm, logistics. • FDI: Thu hút đầu tư vào chuỗi sản xuất, kinh doanh Halal.
<p>Sửa đổi, bổ sung quy định về Thuế GTGT (Nghị định 144/2026/NĐ-CP)</p>	<ul style="list-style-type: none"> • Không chịu thuế GTGT: Bảo hiểm con người, bảo hiểm nông nghiệp, bảo hiểm tàu thuyền/thiết bị đánh bắt. • Sửa đổi: Quy định về bán nợ, chứng chỉ tiền gửi và xuất khẩu khoáng sản thô. 	<p>Tích cực, định hướng: Giảm chi phí trực tiếp cho người dân và hộ sản xuất; hạn chế xuất khẩu tài nguyên thô, thúc đẩy phát triển bền vững.</p>	<ul style="list-style-type: none"> • CPI: Giảm áp lực giá lên nhóm dịch vụ bảo hiểm và chi phí đầu vào nông nghiệp. • Ngân sách Nhà nước: Thay đổi cơ cấu thu từ thuế GTGT và thuế xuất khẩu.
<p>Nghị quyết 09-NQ/TW về phát triển TP.HCM</p>	<p>Đẩy mạnh phân quyền cho TP.HCM; thí điểm sandbox cho công nghệ mới; mở rộng PPP, phát hành trái phiếu đô thị cho Metro; áp dụng các cơ chế khai thác giá trị đất (TOD, TDR); miễn thuế cho kiều hối và thu nhập từ đổi mới sáng tạo từ 01/07/2026; thành lập Quỹ đầu tư mạo hiểm.</p>	<p>Tích cực: Giúp khơi thông nguồn lực đầu tư, đẩy nhanh phát triển hạ tầng và đổi mới sáng tạo, qua đó hỗ trợ tăng trưởng kinh tế và nâng cao sức hấp dẫn của TP.HCM đối với nhà đầu tư.</p>	<ul style="list-style-type: none"> • FDI: Thu hút dòng vốn đầu tư và kiều hối. • PMI: Thúc đẩy sản xuất (duy trì trên 50). • Ngân sách: Tăng nguồn thu thông qua đấu giá quỹ đất quanh các nhà ga Metro và các hoạt động kinh tế số.

CÁC CHUYỂN ĐỘNG VĨ MÔ ĐÁNG CHÚ Ý TRONG THÁNG 5.2026

5.6%
CPI
Mức tăng so với cùng kỳ.
Tăng 0.29% MoM

33.8%
Nhập khẩu
Mức tăng so với cùng kỳ.
Tăng 4.3% MoM

18%
Xuất khẩu
Mức tăng so với cùng kỳ.
Tăng 2.1% MoM

34.9%
FDI
FDI đăng ký tăng so với cùng kỳ
FDI giải ngân tăng 9.6% YoY

11.2%
Bán lẻ
Mức tăng trưởng so với cùng kỳ

52.8
PMI
Chỉ số trung bình theo tháng
PMI tháng 3/2026 là 50.5

8.8%
IIP
Mức tăng so với cùng kỳ.
Tăng 3.3% MoM

6.97%
LSBQLNH
Lãi suất trung bình của kỳ
hạn qua đêm

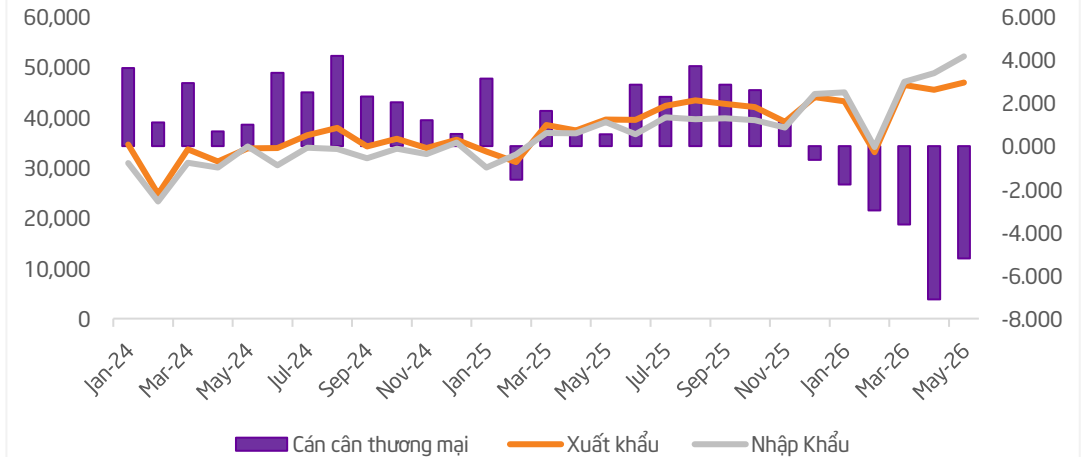
65
ĐTNSNN
Vốn đầu tư thực hiện từ
NSNN (Nghìn tỷ đồng)
Tăng 10.2% YoY

26,404
VND/USD
Tỷ giá bán ra tại NHTM
Tỷ giá tự do: 26,410

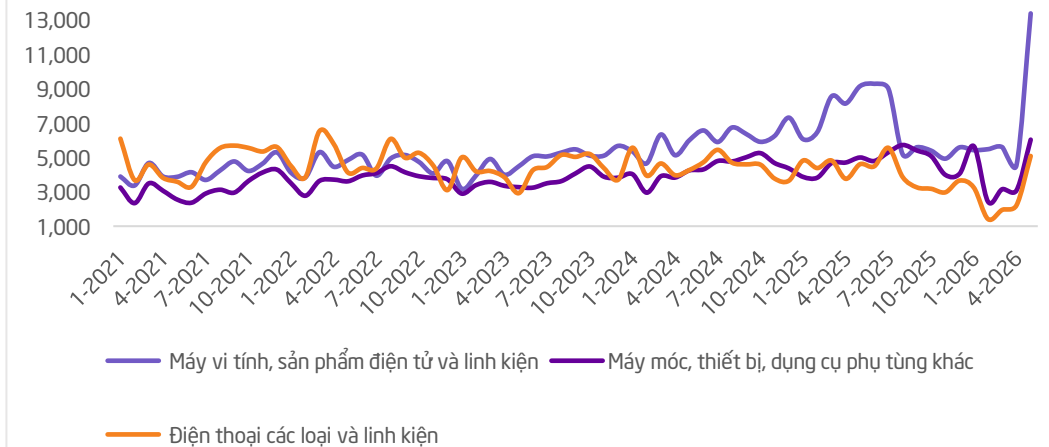
Nguồn: Fiinpro, Bộ Tài Chính, GSO, SBV

- **Xuất khẩu tiếp tục là điểm tựa quan trọng của nền kinh tế**, đạt khoảng **46,93 tỷ USD** trong riêng tháng 5/2026 (+18.0% YoY; +2.1% MoM). Lũy kế 5 tháng đầu năm, tổng kim ngạch xuất khẩu đạt 215,66 tỷ USD, tăng 19.5% so với cùng kỳ. Cơ cấu xuất khẩu tiếp tục cải thiện khi nhóm hàng công nghiệp chế biến chiếm tới 89.8% (đạt 193,71 tỷ USD), thể hiện xu hướng gia tăng giá trị và vai trò ngày càng lớn của lĩnh vực công nghiệp trong cơ cấu kinh tế.
- **Ở chiều ngược lại, nhập khẩu tăng mạnh hơn**, đạt **52,14 tỷ USD** trong tháng 5 (+33.8% YoY), tăng 4.3% so với tháng trước. Tính chung 5 tháng đầu năm, kim ngạch nhập khẩu đạt 229,46 tỷ USD, tăng tới 30.8% so với cùng kỳ. Đáng chú ý, cơ cấu nhập khẩu chủ yếu tập trung vào **tư liệu sản xuất khi chiếm tới 94.1%** (đạt 215,99 tỷ USD). Điều này phản ánh các doanh nghiệp đang chủ động gia tăng mạnh mẽ việc nhập khẩu nguyên vật liệu, máy móc thiết bị (chiếm 55.7% nhóm tư liệu sản xuất) nhằm phục vụ mở rộng hoạt động sản xuất trong thời gian tới.
- **Sự chênh lệch về tốc độ tăng trưởng giữa nhập khẩu và xuất khẩu khiến cán cân thương mại ghi nhận mức nhập siêu 5,21 tỷ USD** trong riêng tháng 5 và lũy kế 13,8 tỷ USD trong 5 tháng đầu năm 2026. Đây là một sự đảo chiều mạnh mẽ so với trạng thái xuất siêu 5,1 tỷ USD của cùng kỳ năm trước, trong đó khu vực kinh tế trong nước nhập siêu tới 20,76 tỷ USD.
- **Trong ngắn hạn, tốc độ tăng nhập khẩu vượt xuất khẩu đang gây áp lực lên cán cân thương mại.** Tuy nhiên, về dài hạn, cơ cấu nhập khẩu chủ yếu là máy móc và nguyên liệu sản xuất cho thấy nền kinh tế đang tích cực mở rộng năng lực nội sinh, đón đầu các đơn hàng xuất khẩu trong tương lai. Dù vậy, rủi ro vĩ mô vẫn hiện hữu là tình trạng nhập siêu cộng hưởng với giá nhiên liệu tăng mạnh (nhập khẩu dầu tinh chế tăng 81.6% trong 5 tháng) làm gia tăng nhu cầu ngoại tệ, gây áp lực lên tỷ giá và cán cân thanh toán. Do đó, các doanh nghiệp phụ thuộc nguyên liệu nhập khẩu hoặc có dư nợ USD cần siết chặt quản trị rủi ro.

Xuất nhập khẩu - Cán cân thương mại (Triệu USD)

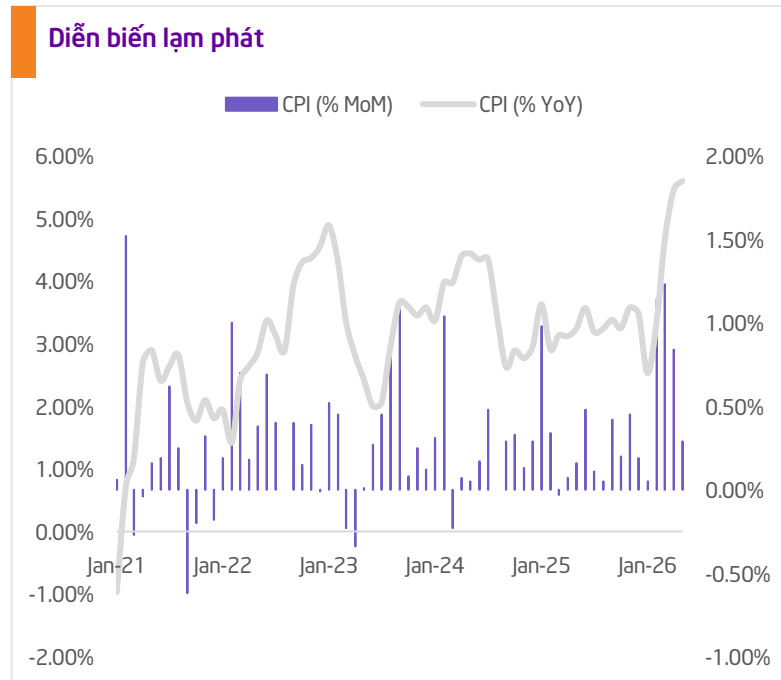


Một số mặt hàng lớn xuất khẩu (Triệu USD)

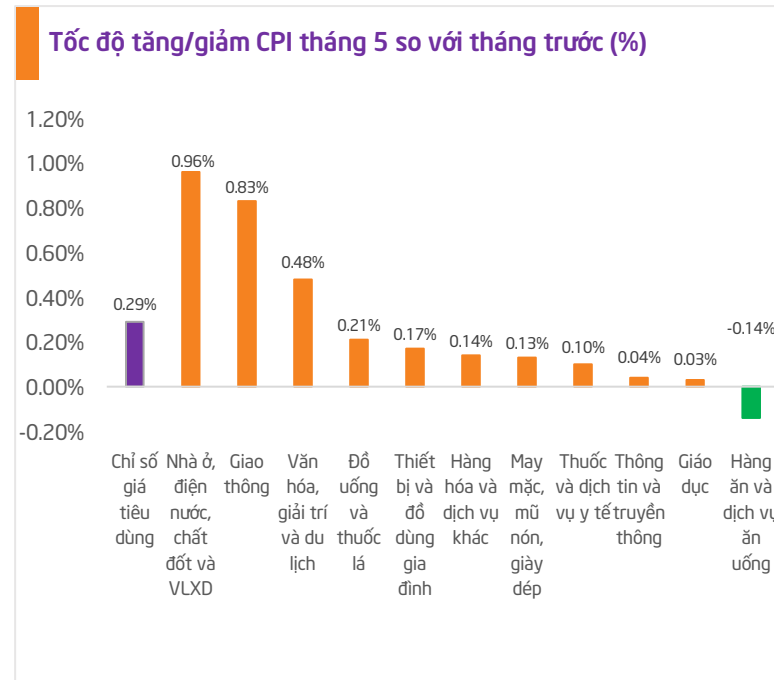


Nguồn: Fiiipro

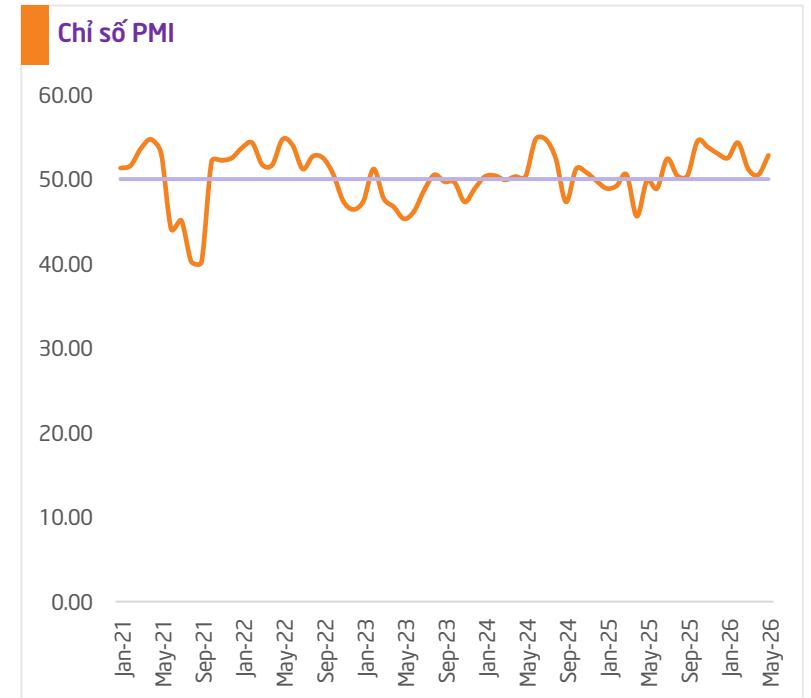
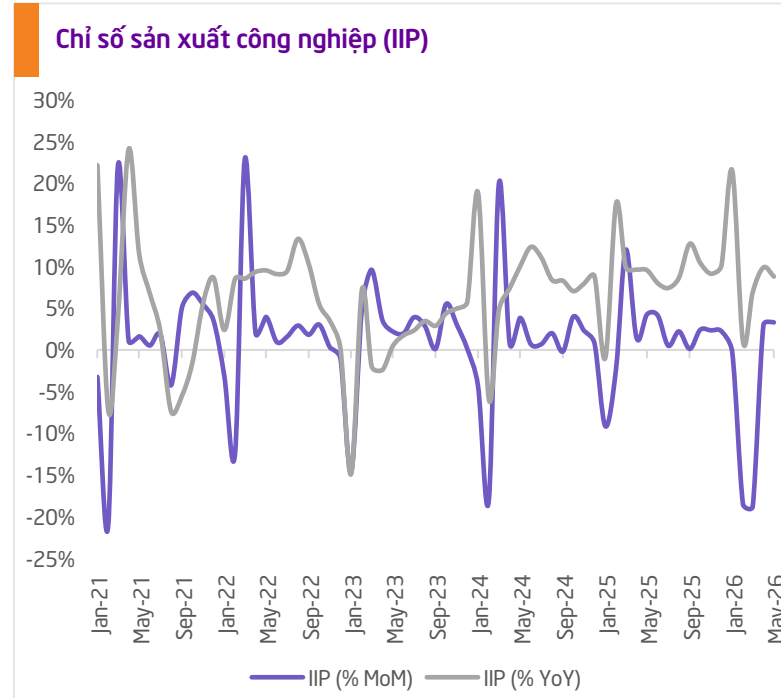
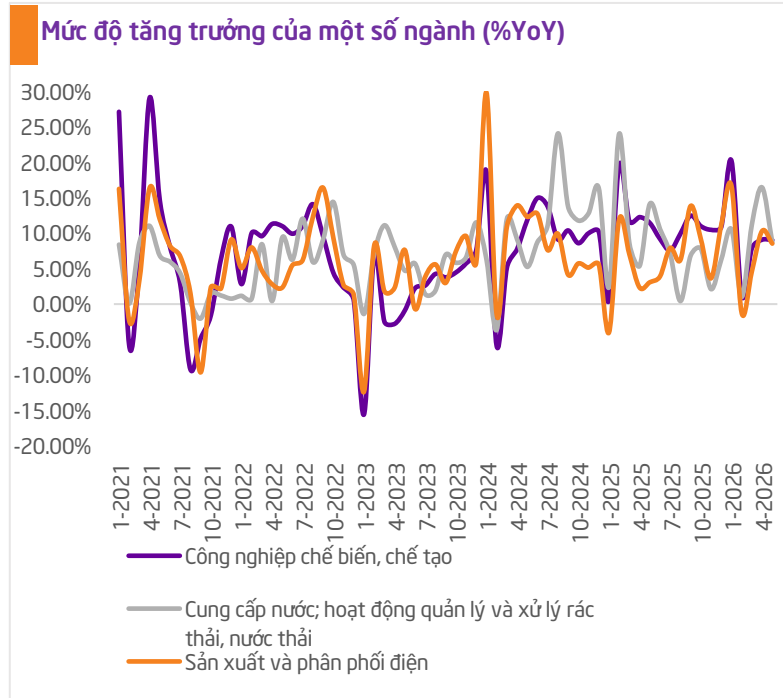
- **Áp lực lạm phát gia tăng chủ yếu đến từ nhóm năng lượng và dịch vụ.** Riêng tháng 5/2026, CPI tăng 0,29% MoM và 5,60% YoY. Với 10/11 nhóm hàng hóa và dịch vụ ghi nhận tăng giá. Động lực chính đến từ nhóm nhà ở, điện nước, chất đốt và vật liệu xây dựng (+0,96%) cùng nhóm giao thông (+0,83%), phản ánh nhu cầu sử dụng điện, nước tăng cao trong mùa hè và giá năng lượng duy trì ở mức cao. Bên cạnh đó, nhu cầu du lịch gia tăng cũng góp phần đẩy chi phí vận tải và dịch vụ đi lên.
- **Một số yếu tố giúp kiềm chế đà tăng của CPI nhưng áp lực lạm phát vẫn hiện hữu.** Giá gas và một số mặt hàng thực phẩm giảm đã giúp nhóm hàng ăn và dịch vụ ăn uống hạ nhiệt nhẹ. Tuy nhiên, giá vật liệu xây dựng, dịch vụ đào tạo lái xe và phí hạ tầng giao thông vẫn có xu hướng tăng, cho thấy áp lực chi phí đầu vào chưa hoàn toàn được giải tỏa. Đây là xu hướng mang tính trung hạn hơn là yếu tố mùa vụ, đặc biệt trong bối cảnh nhu cầu nội địa đang phục hồi.
- **Dự địa kiểm soát lạm phát ngày càng thu hẹp.** Với lạm phát cơ bản 5T2026 đã đạt 4,04%, mục tiêu kiểm soát CPI quanh mức 4,5% trong năm 2026 đang đối mặt với nhiều thách thức. Trong kịch bản giá dầu duy trì quanh 75 USD/thùng, CPI có thể được giữ gần mức mục tiêu; ngược lại, nếu giá dầu tăng lên 95 USD/thùng, lạm phát có thể tiến sát 5,0%. Áp lực giá năng lượng và nguyên vật liệu gia tăng sẽ làm tăng chi phí sản xuất, ảnh hưởng đến biên lợi nhuận doanh nghiệp và là yếu tố nhà đầu tư cần tiếp tục theo dõi trong các tháng tới.



Nguồn: Vietstock; Fiiipro



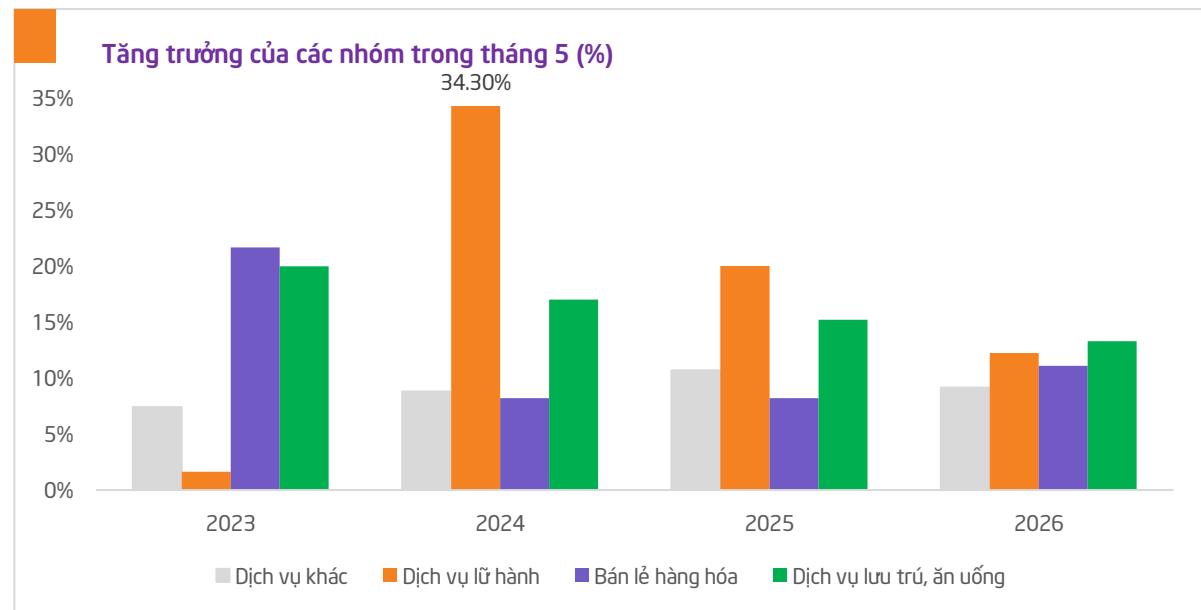
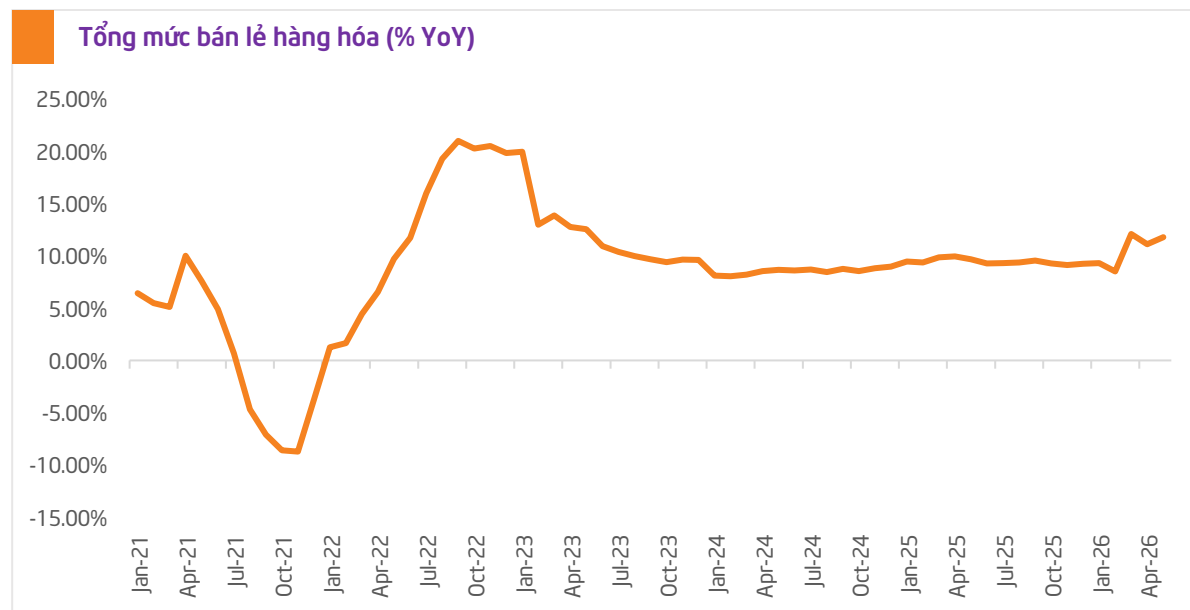
Kịch bản dầu	CPI kỳ vọng	Chính sách tiền tệ	Tác động thị trường
Tích cực: dầu <70 USD/thùng	Áp lực CPI giảm	NHNN có thêm dự địa ổn định thanh khoản	Tốt cho chứng khoán, ngân hàng, tiêu dùng, bất động sản
Cơ sở: dầu quanh 75 USD/thùng	CPI quanh vùng 4,5%	Điều hành thận trọng, hỗ trợ thanh khoản có chọn lọc	Thị trường tích lũy, phân hóa theo lợi nhuận và dòng tiền
Tiêu cực: dầu 90-95 USD/thùng	CPI có thể vượt 5%	Ưu tiên kiểm soát lạm phát và tỷ giá	P/E chịu áp lực, nhóm tiêu dùng yếu và đòn bẩy cao kém thuận lợi



Nguồn: Fiinpro

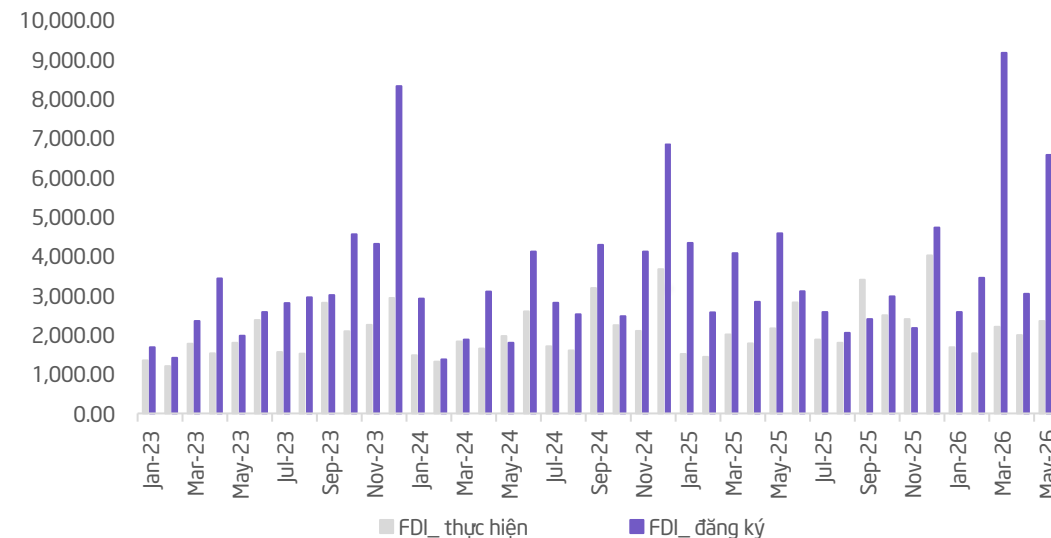
- **Khu vực sản xuất tiếp tục mở rộng và là động lực chính của tăng trưởng kinh tế.** PMI tháng 5/2026 tăng lên 52,8 điểm từ 50,5 điểm trong tháng trước, đánh dấu tháng thứ 11 liên tiếp duy trì trên ngưỡng 50 điểm và là mức cao nhất kể từ tháng 2/2026. Diễn biến này đồng pha với IIP tháng 5 tăng 8,8% YoY và lũy kế 5 tháng tăng 9,1% YoY – mức cao nhất trong 4 năm, chủ yếu nhờ ngành chế biến chế tạo tăng 9,5%. Điều này cho thấy đà phục hồi của khu vực sản xuất đang được phản ánh trực tiếp vào tăng trưởng sản lượng thực tế.
- **Tuy nhiên, chất lượng phục hồi cần tiếp tục được theo dõi.** Đơn hàng mới và đơn hàng xuất khẩu đều cải thiện, nhưng một phần nhu cầu đến từ hoạt động tích trữ nguyên vật liệu nhằm phòng ngừa rủi ro gián đoạn chuỗi cung ứng. Đồng thời, giá nhiên liệu, vận tải và nguyên vật liệu tăng mạnh đã đẩy chi phí đầu vào lên mức cao nhất kể từ năm 2011, buộc doanh nghiệp phải tăng giá bán để bảo vệ biên lợi nhuận. Dù triển vọng sản xuất trong các quý tới vẫn tích cực, diễn biến chi phí đầu vào và sức cầu thực tế sau giai đoạn tích trữ sẽ là những yếu tố quyết định khả năng duy trì đà tăng trưởng, đồng thời tạo áp lực nhất định lên lạm phát.

- **Tiêu dùng nội địa tiếp tục duy trì đà tăng trưởng tích cực trong 5 tháng đầu năm 2026.** Tổng mức bán lẻ hàng hóa và doanh thu dịch vụ tiêu dùng 5T2026 ước đạt 3.158 nghìn tỷ đồng, tăng 11,2% YoY, cho thấy sức cầu trong nước tiếp tục phục hồi và duy trì vai trò là một trong những động lực tăng trưởng quan trọng của nền kinh tế.
- **Đà tăng trưởng được hỗ trợ bởi sự phục hồi đồng đều của cả bán lẻ hàng hóa và dịch vụ tiêu dùng.** Trong đó, bán lẻ hàng hóa chiếm tỷ trọng lớn nhất (+11,1% YoY), nổi bật ở các nhóm xăng dầu (+12,7%), hàng may mặc (+10,2%) và lương thực thực phẩm (+9,6%). Bên cạnh đó, dịch vụ tiêu dùng ghi nhận mức tăng trưởng cao hơn, với dịch vụ lưu trú – ăn uống (+13,3%), du lịch lữ hành (+12,2%) và các dịch vụ khác (+9,1%), phản ánh nhu cầu du lịch và chi tiêu tiếp tục cải thiện.
- **Hoạt động tiêu dùng trong tháng 5 tiếp tục ghi nhận nhiều tín hiệu tích cực.** Tổng mức bán lẻ hàng hóa và dịch vụ đạt 647,1 nghìn tỷ đồng (+11,8% YoY). Nhóm lưu trú - ăn uống và du lịch lữ hành tăng mạnh 15,4% YoY nhờ nhu cầu du lịch mùa hè. Trong khi đó, doanh thu gỗ và vật liệu xây dựng tăng 12,3% nhờ điều kiện thời tiết thuận lợi và tiến độ thi công được đẩy nhanh. Ngược lại, tăng trưởng của nhóm xăng dầu và lương thực thực phẩm có dấu hiệu chậm lại khi giá cả hạ nhiệt và nguồn cung nông sản dồi dào hơn.
- **Xu hướng phục hồi của tiêu dùng nội địa tạo nền tảng thuận lợi cho tăng trưởng kinh tế trong thời gian tới.** Diễn biến tích cực của tiêu dùng tiếp tục củng cố vai trò của khu vực hộ gia đình như một động lực tăng trưởng quan trọng, góp phần hỗ trợ mục tiêu tăng trưởng kinh tế cao trong năm 2026.



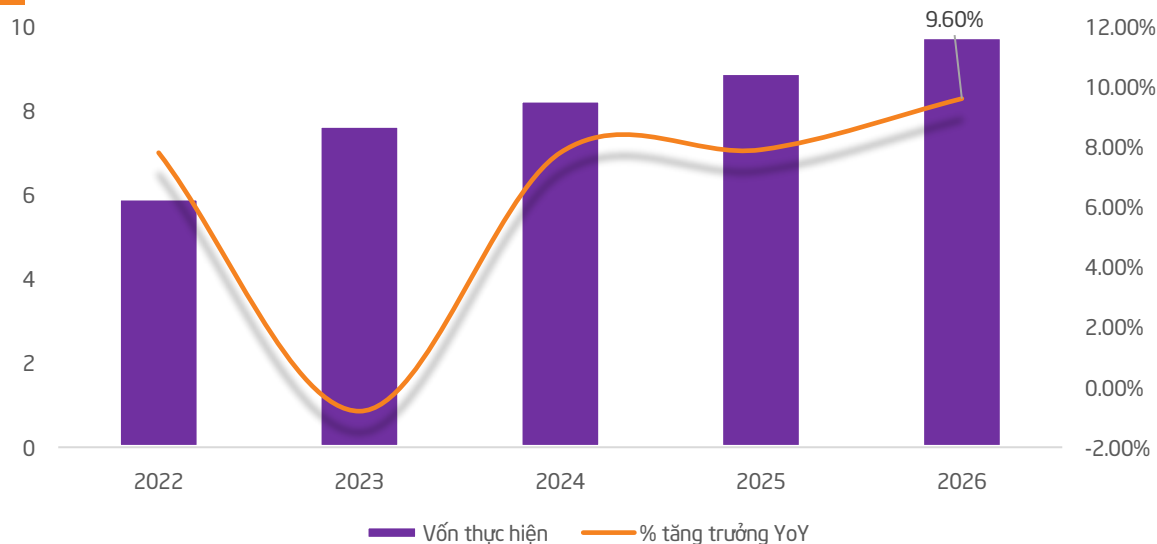
- **Dòng vốn FDI duy trì đà tăng trưởng tích cực, phản ánh sức hấp dẫn của môi trường đầu tư Việt Nam.** Trong 5T2026, vốn FDI thực hiện đạt 9,75 tỷ USD (+9,6% YoY) - là mức cao nhất của cùng kỳ trong 5 năm gần đây. Động lực chính đến từ lĩnh vực chế biến chế tạo với 8,06 tỷ USD, chiếm 82,7% tổng vốn giải ngân. Song song, vốn FDI đăng ký đạt 24,81 tỷ USD, (+34,9% YoY); trong đó vốn đăng ký cấp mới đạt 14,84 tỷ USD, gấp 2,1 lần cùng kỳ và hoạt động góp vốn, mua cổ phần tăng 46,7% YoY lên 4,19 tỷ USD.
- **Sự gia tăng của dòng vốn FDI mang tính xu hướng dài hạn hơn là yếu tố chu kỳ.** Kết quả này phản ánh niềm tin của nhà đầu tư nước ngoài đối với triển vọng tăng trưởng, môi trường kinh doanh và vị thế của Việt Nam trong chuỗi cung ứng khu vực. Về vĩ mô, dòng vốn FDI tiếp tục tạo nền tảng cho tăng trưởng sản xuất công nghiệp và xuất khẩu trong ngắn hạn, đồng thời hỗ trợ cân cân thanh toán, ổn định tỷ giá và nâng cao năng lực sản xuất của nền kinh tế trong trung và dài hạn.

FDI đăng ký và thực hiện – Triệu USD

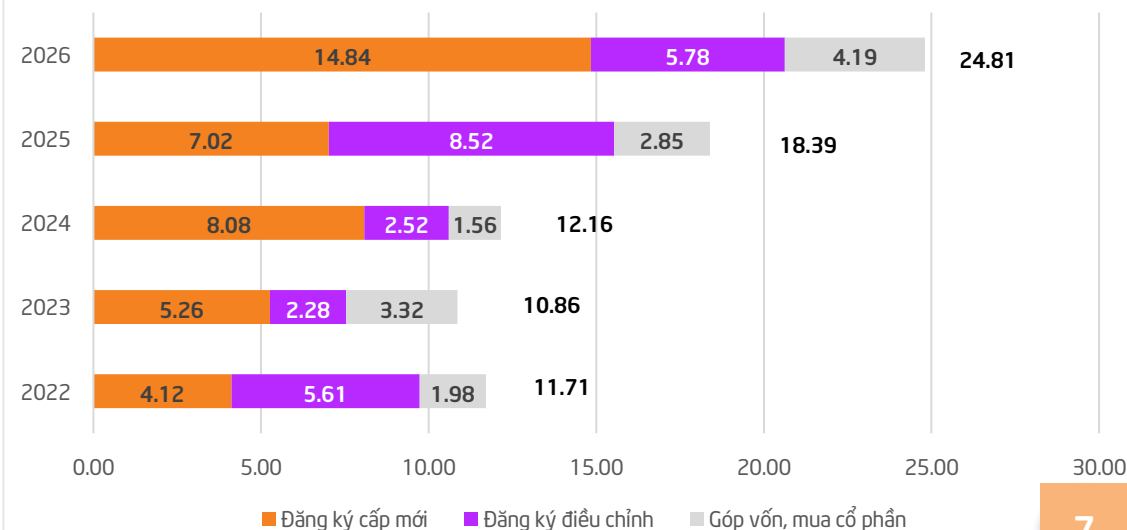


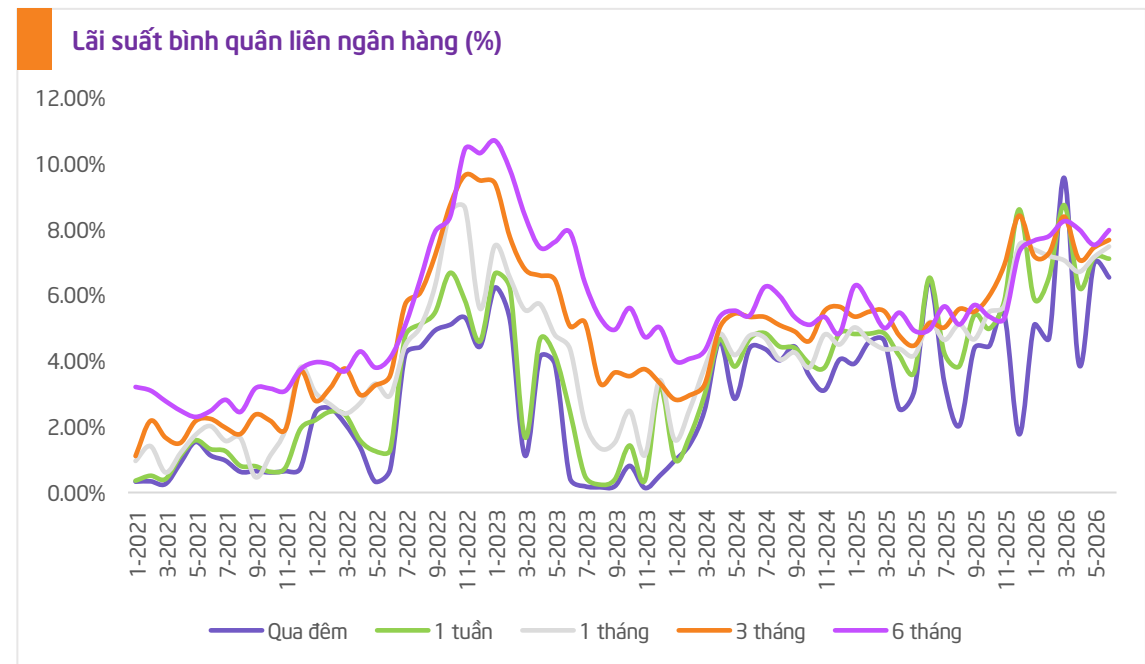
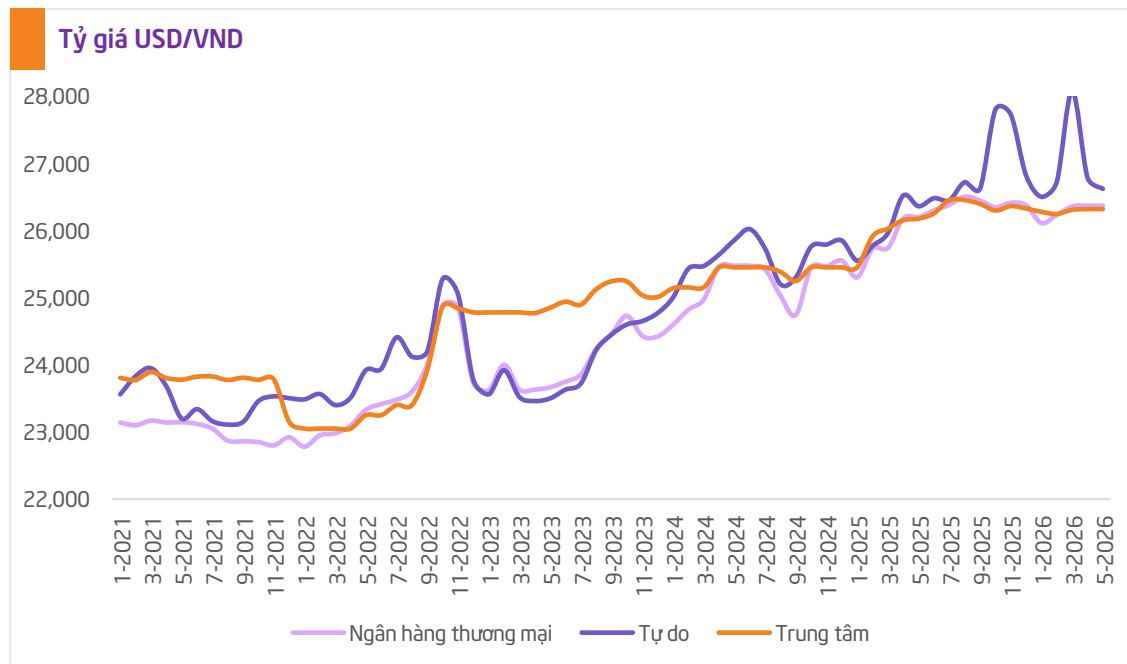
Nguồn: Fiipro

FDI thực hiện 5 tháng đầu năm (Triệu USD)



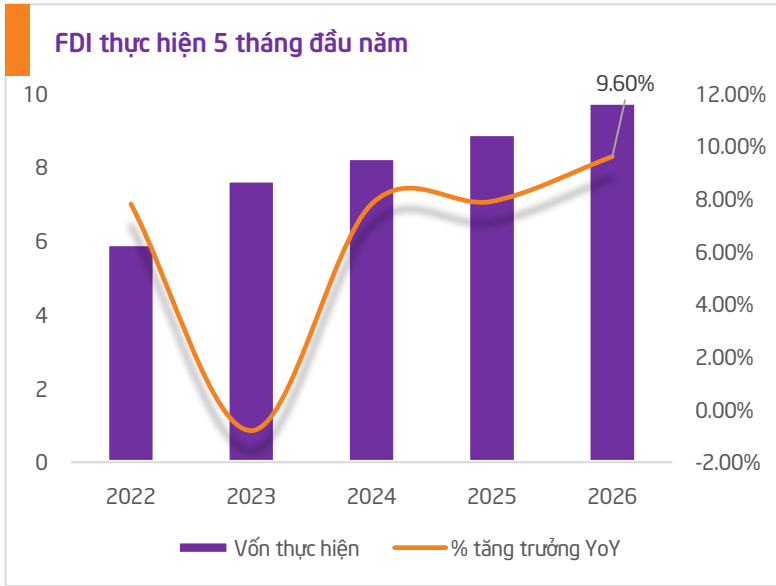
Vốn FDI đăng ký trong 5 tháng đầu năm (2022 - 2026) - Tỷ USD



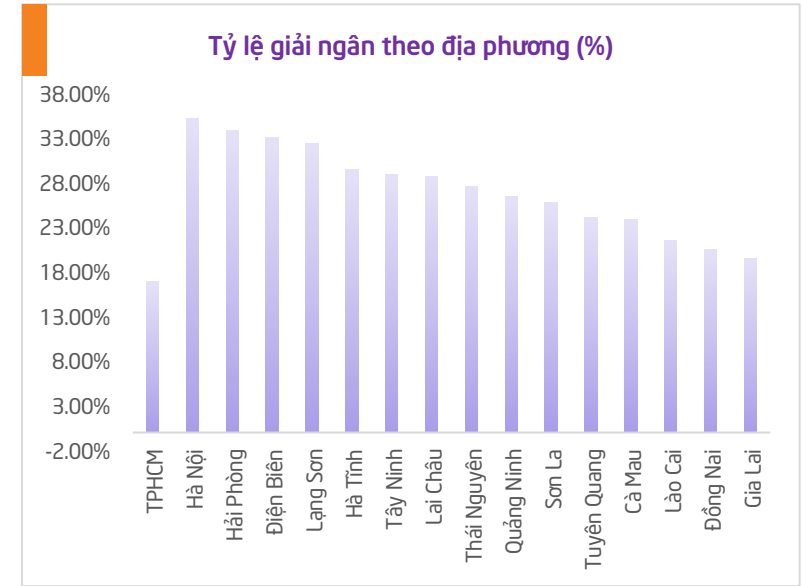
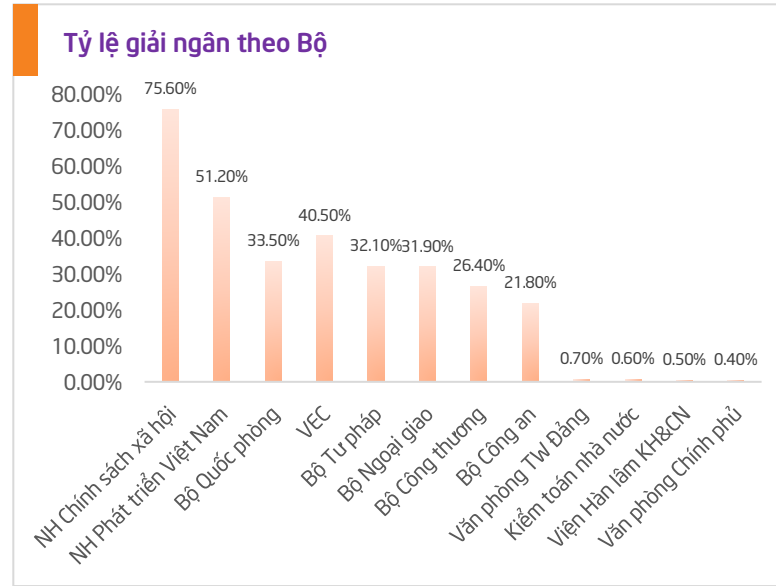


Nguồn: Fiinpro

- **Thanh khoản hệ thống ngân hàng xuất hiện áp lực ngắn hạn nhưng vẫn được kiểm soát.** Đầu tháng 6/2026, lãi suất liên ngân hàng qua đêm tăng vọt lên 10-11% trước khi nhanh chóng hạ về 6-7% nhờ NHNN bơm ròng thanh khoản qua kênh OMO và nghiệp vụ hoán đổi ngoại tệ. Diễn biến này chủ yếu mang tính kỹ thuật và thời điểm, phản ánh nhu cầu vốn ngắn hạn gia tăng trong hệ thống.
- **Tuy nhiên, áp lực thanh khoản mang tính cấu trúc vẫn hiện hữu.** Tăng trưởng tín dụng tiếp tục vượt huy động vốn, khiến lãi suất huy động 12 tháng duy trì ở mức khoảng 8,35%/năm, cao hơn 2,5 điểm phần trăm so với đầu năm. Bên cạnh nhu cầu vốn trong nước, mặt bằng lãi suất còn chịu tác động từ khả năng Fed trì hoãn cắt giảm lãi suất và yêu cầu duy trì sức hấp dẫn của VND. Do đó, lãi suất huy động khó quay lại xu hướng giảm mạnh như giai đoạn trước.
- **Mặt bằng lãi suất cao đang hỗ trợ ổn định tỷ giá và các cân đối vĩ mô.** Dù nhu cầu vốn và nhập khẩu tư liệu sản xuất gia tăng theo chu kỳ phục hồi kinh tế, tỷ giá liên ngân hàng chỉ tăng khoảng 0,16% so với đầu năm và chênh lệch giữa tỷ giá tự do với ngân hàng tiếp tục thu hẹp. Điều này cho thấy áp lực tỷ giá vẫn đang được kiểm soát hiệu quả.



Nguồn: Fiinpro



- Giải ngân đầu tư công tăng về quy mô nhưng tiến độ vẫn là điểm nghẽn đối với tăng trưởng.** Trong 5 tháng đầu năm 2026, vốn đầu tư công giải ngân đạt 219,4 nghìn tỷ đồng, tương đương 21,6% kế hoạch năm. Mặc dù giá trị giải ngân tăng hơn 34,8 nghìn tỷ đồng so với cùng kỳ nhờ quy mô kế hoạch vốn kỷ lục hơn 1,08 triệu tỷ đồng, tỷ lệ thực hiện hầu như không cải thiện. Nguyên nhân chủ yếu đến từ các vướng mắc kéo dài trong công tác giải phóng mặt bằng, thiếu hụt và biến động giá vật liệu xây dựng, thủ tục đầu tư còn phức tạp cũng như năng lực triển khai chưa đồng đều giữa các địa phương và chủ đầu tư.
- Thu ngân sách duy trì tăng trưởng tích cực, tạo dư địa cho chính sách tài khóa.** Tổng thu ngân sách nhà nước 5 tháng đầu năm 2026 ước đạt 1,34 triệu tỷ đồng, hoàn thành 53% dự toán năm và tăng 15,4% so với cùng kỳ. Mức tăng này phản ánh sự phục hồi của hoạt động kinh tế, thể hiện qua tăng trưởng tích cực của thu nội địa, cùng với sự cải thiện từ nguồn thu dầu thô và hoạt động xuất nhập khẩu. Trong khi đó, tổng chi ngân sách đạt 845,4 nghìn tỷ đồng, thấp hơn đáng kể so với tiến độ thu, giúp ngân sách ghi nhận mức thặng dư hơn 495 nghìn tỷ đồng. Xu hướng này mang tính chu kỳ, gắn với sự mở rộng của nền kinh tế và tăng trưởng hoạt động sản xuất kinh doanh. Nền tảng tài khóa vững chắc sẽ tạo thêm dư địa để Chính phủ mở rộng đầu tư công, hỗ trợ tăng trưởng và duy trì ổn định các cân đối vĩ mô trong thời gian tới.

Dòng tiền và triển vọng trong dài hạn

VN-Index đi ngang tích lũy trong tháng 5 và đầu tháng 6, thanh khoản suy giảm và khối ngoại bán ròng kỷ lục gần 20 nghìn tỷ đồng cho thấy thị trường đang vận động thận trọng, thiếu xác nhận xu hướng mới. Dòng tiền nội tiếp tục đóng vai trò trụ đỡ, tập trung chọn lọc vào nhóm blue-chips như ngân hàng, chứng khoán, khu công nghiệp và đầu tư công nhằm đón đầu lộ trình nâng hạng FTSE từ tháng 9/2026. Trong bối cảnh dư địa định giá ngắn hạn hẹp và điều kiện tiền tệ chưa ổn định, nhà đầu tư nên phân bổ danh mục theo hướng cân bằng: một phần tập trung vào nhóm cổ phiếu hưởng lợi từ nâng hạng và chính sách để nắm bắt cơ hội tăng trưởng, phần còn lại dành cho nhóm cổ phiếu phòng thủ có nền tảng vững chắc và cổ tức ổn định để bảo vệ tài sản trước rủi ro. Đồng thời, cần kiểm soát chặt đòn bẩy margin cho đến khi thanh khoản và độ rộng thị trường được cải thiện đồng bộ.

Quan điểm ngành tháng 6

Tích cực có chọn lọc, thận trọng với áp lực chi phí

Ngành	Quan điểm	Động lực	Rủi ro
Chứng khoán	Tích cực	TT08, NPF, FTSE, giao dịch điện tử, thanh khoản thị trường	Chi phí vốn margin tăng, cạnh tranh phí, rủi ro hệ thống
Khu công nghiệp	Tích cực	FDI đăng ký và giải ngân tăng, chuỗi cung ứng dịch chuyển	Giải phóng mặt bằng, giá thuê, hạ tầng điện/nước
Cảng biển - logistics	Tích cực	Xuất nhập khẩu +25%, nhập khẩu tư liệu sản xuất tăng	Giá dầu, chi phí vận tải, cạnh tranh tuyến
Đầu tư công - vật liệu	Tích cực	Kế hoạch vốn lớn, giải ngân có thể tăng tốc quý III-IV	Chậm thủ tục, thiếu vật liệu, biến động giá
Dầu khí	Tích cực	Giá dầu cao và rủi ro Trung Đông	Dầu cao làm tăng CPI và hại downstream
Điện - tiện ích	Tích cực	Nhu cầu điện tăng mùa nóng, FDI và sản xuất	Chi phí nhiên liệu, cơ chế giá
Bán lẻ - tiêu dùng	Trung tính	Bán lẻ danh nghĩa +11,2%, du lịch phục hồi	Thu nhập thực bị CPI bào mòn, lãi suất cao
Ngân hàng	Trung tính	Tăng trưởng tín dụng, thanh khoản thị trường, dòng vốn FDI	Chi phí vốn tăng, NIM bị ép, nợ xấu
BDS dân cư	Thận trọng	Pháp lý cải thiện và nhu cầu thật	Lãi suất, trái phiếu đáo hạn, dòng tiền
Hàng không - vận tải	Thận trọng	Du lịch phục hồi	Giá dầu và tỷ giá

TUYÊN BỐ TRÁCH NHIỆM

Các thông tin, tuyên bố, dự đoán trong bản báo cáo này, bao gồm cả các nhận định cá nhân, là dựa trên các nguồn thông tin tin cậy, tuy nhiên TPS không đảm bảo sự chính xác và đầy đủ của các nguồn thông tin này. Các nhận định trong bản báo cáo này được đưa ra dựa trên cơ sở phân tích chi tiết và cẩn thận, theo đánh giá chủ quan của chúng tôi, là hợp lý trong thời điểm đưa ra báo cáo.

Các nhận định trong báo cáo này có thể thay đổi bất kỳ lúc nào mà không báo trước. Báo cáo này không nên được diễn giải như một đề nghị mua hay bán bất cứ một cổ phiếu nào. Báo cáo này không phải là báo cáo phục vụ cho nghiệp vụ tư vấn đầu tư chứng khoán theo quy định pháp luật. TPS và các công ty con; cũng như giám đốc, nhân viên của TPS và các công ty con có thể có lợi ích trong các công ty được đề cập tới trong báo cáo này.

TPS có thể đã, đang và sẽ tiếp tục cung cấp dịch vụ cho các công ty được đề cập tới trong báo cáo này. TPS sẽ không chịu trách nhiệm đối với tất cả hay bất kỳ thiệt hại nào hay sự kiện bị coi là thiệt hại đối với việc sử dụng toàn bộ hay bất kỳ thông tin hoặc ý kiến nào của báo cáo này. TPS nghiêm cấm việc sử dụng, và mọi sự in ấn, sao chép hay xuất bản toàn bộ hay từng phần bản Báo cáo này vì bất kỳ mục đích gì mà không có sự chấp thuận của TPS

LIÊN HỆ

TRUNG TÂM PHÂN TÍCH - CÔNG TY CỔ PHẦN CHỨNG KHOÁN TIỀN PHONG (TPS)