



Yuanta
Securities Vietnam



15/07/2020

MORNING NOTE

Dòng tiền có thể cải thiện – PC1



*Yuanta
Securities Vietnam*



DIỄN BIẾN THỊ TRƯỜNG THẾ GIỚI

Nhận định diễn biến
thị trường hàng hóa
và TTCK thế giới



Giá dầu Brent quay trở lại đà tăng mạnh

- Dự trữ dầu thô của Mỹ sụt giảm mạnh nhất kể từ tháng 08/2019, phản ánh nhu cầu dầu gia tăng trở lại, điều này đã tác động tích cực đến tâm lý của các NĐT. Về phía bên cung, các NĐT vẫn đang chờ kết quả của cuộc họp OPEC.
- Giá dầu Brent đóng cửa tăng 2% và đồ thị giá vẫn giao dịch dưới mức kháng cự \$45. Đồng thời, xu hướng ngắn hạn vẫn duy trì ở mức TĂNG.



Chỉ số Dow Jones tăng hơn 500 điểm

- Nhóm cổ phiếu ngành năng lượng tăng mạnh và dẫn dắt đà tăng của toàn thị trường. Chỉ số Dow Jones có mức tăng tốt nhất thị trường, bất chấp tình hình dịch Covid-19 và kết quả kinh doanh quý 2/2020 dự báo sẽ tiêu cực.
- Chỉ số Dow Jones đóng cửa tăng hơn 2% và đồ thị giá có dấu hiệu bước vào giai đoạn biến động mạnh theo chiều hướng tích cực. Đồng thời, xu hướng ngắn hạn của chỉ số này được nâng lên mức TĂNG.



Yuanta
Securities Vietnam





Diễn

biến

các

quỹ

ETF



Mã	Ngày	Thay đổi (.000)	M/B ước tính (tỷ)	Tỷ lệ Premium
VanEck	14/07	-	-	0.73%
DB FTSE	13/07	-	-	0.97%
Ishares MSCI Frontier 100 ETF	14/07	-	-	1.39%
Kim Kindex VN30	13/07	-	-	-1.32%
Premia MSCI	13/07	-	-	-0.07%
E1VFN30	01/07	-1,000	-13	1.37%
FUEVFN30	01/07	+2,900	+34	2.29%
FUESSVFL	13/07	-	-	0.27%



*Yuanta
Securities Vietnam*





*Yuanta
Securities Vietnam*



DIỄN BIẾN THỊ TRƯỜNG VIỆT NAM

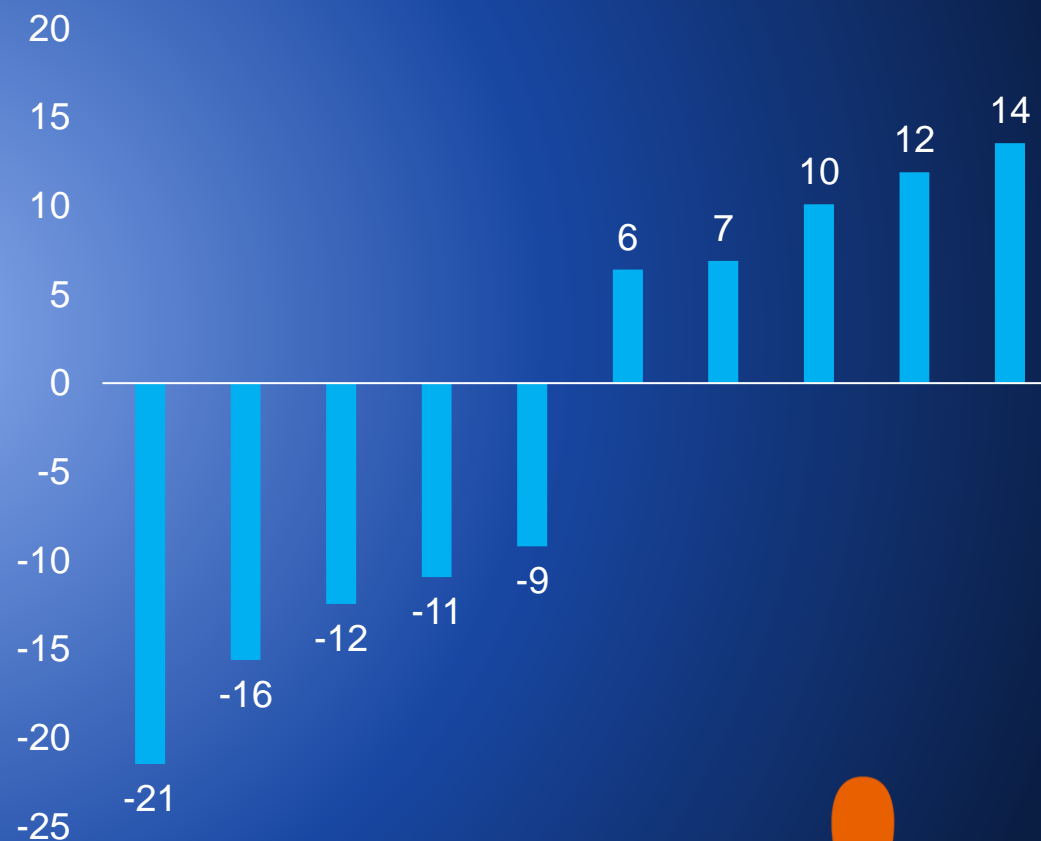




Khối ngoại bán ròng gần 96 tỷ



- Giao dịch của khối ngoại khá thấp cả hai chiều mua và bán. Ngân hàng, Bất động sản và Hàng cá nhân là các nhóm cổ phiếu bị bán ròng mạnh nhất.
- Nhìn chung, khối ngoại vẫn chưa có nhiều giao dịch nổi bật trong vài phiên gần đây.



VRE MBB MSN CTG CII VIC VCB DHC KDC HPG



Yuanta
Securities Vietnam



CỔ PHIẾU HÔM NAY

PC1



*Yuanta
Securities Vietnam*



CƠ CẤU CỔ ĐÔNG



- SH Nhà Nước (0%)
- SH Nước Ngoài (16.81%)
- SH Khác (83.19%)

PC1

Kháng cự ngắn hạn	18.50
Hỗ trợ ngắn hạn	17.00
Xu hướng ngắn hạn	TĂNG
Kháng cự trung hạn	21.09
Hỗ trợ trung hạn	15.60
Xu hướng trung hạn	TĂNG

THÔNG TIN CƠ BẢN

Nhóm ngành	Công nghiệp L1	ROE (TTM)	9.85
Ngành	Xây dựng và Vật liệu L3	EPS (TTM)	2,259
GTGD	3,595,128,500	Tỷ lệ free float	65.00%
KLGD (CP)	200,130	P/E (TTM)	8.0x
Vốn hóa (Tỷ VND)	2,860	P/B	0.8x
SLCPLH (CP)	159,323,497	P/S	0.5x
Tỷ suất cổ tức	0%	EV/EBITDA (TTM)	7.85
KLTB 20 phiên	284,435	Giá trị DN (Tỷ VND)	6,152
Beta 6th (TTM)	1.48	ROA (TTM)	4.34

Mã CP
PC1

Tên công ty
Xây lắp điện I

Sàn GD
HOSE

STOCK RATING

82

ĐIỂM CƠ BẢN

87

SỨC MẠNH GIÁ

76

Xu hướng ngắn hạn

TĂNG ▲

Khuyến nghị

MUA ◀

Ngày

14/07/2020

Giá đóng cửa

18,150



Yuanta
Securities Vietnam



PC1 – Tăng trưởng đến từ mạng điện và BĐS



- Mức Stock Rating của PC1 ở mức 82 điểm cho nên chúng tôi duy trì đánh giá TÍCH CỰC mức xếp hạng tăng trưởng của cổ phiếu này.
- Kết thúc quý 1/2020, PC1 tăng trưởng nhẹ 6.5% doanh thu và 4% LNST. Đồng thời, PC1 cũng ghi nhận hoàn thành 20% kế hoạch doanh thu và LNST. Theo chia sẻ từ PC1, dự kiến doanh thu đạt 3,000 tỷ và LNST đạt 250 tỷ trong 6 tháng đầu năm 2020.
- Mạng thủy điện và BĐS sẽ đóng góp nhiều vào tăng trưởng trong 6 tháng cuối năm 2020. PC1 dự kiến chi trả cổ tức tỷ lệ 20% tiền và 15% cổ phiếu.
- Đồ thị giá của PC1 tiến về sát mức kháng cự ngắn hạn 18.50. Đồng thời, đồ thị giá có dấu hiệu bước vào giai đoạn biến động mạnh theo chiều hướng tích cực và xu hướng ngắn hạn được nâng lên mức TĂNG.
- Khuyến nghị: MUA.



Mã CP	PC1
Giá khuyến nghị	18.15
Giá hiện tại	18.15
Xu hướng ngắn hạn	TĂNG
Xu hướng trung hạn	TĂNG
Mức mục tiêu ngắn hạn	21.09
<i>Upside ngắn hạn so với giá hiện tại</i>	16.20%
Mức cắt lỗ ngắn hạn	17.13
Tỷ lệ Lãi/Lỗ trung bình	2.81
Thời gian nắm giữ dự kiến (phiên)	18
Tỷ trọng giải ngân tối ưu	0.09%
Khuyến nghị	MUA









*Yuanta
Securities Vietnam*



QUAN ĐIỂM THỊ TRƯỜNG NGẮN HẠN



Quan điểm thị trường ngắn hạn

- 
- 
- 
- Chúng tôi cho rằng thị trường có thể sẽ quay trở lại đà tăng trong phiên kế tiếp và kỳ vọng dòng tiền có thể sẽ dần cải thiện trong vài phiên tới. Điểm tích cực là thị trường vẫn đang trong giai đoạn biến động mạnh theo chiều hướng tích cực, đặc biệt dòng tiền vẫn chủ yếu tập trung ở nhóm cổ phiếu vốn hóa lớn và vừa. Đồng thời, tâm lý nhà đầu tư ngắn hạn tiếp tục cải thiện tích cực hơn.
 - Hệ thống chỉ báo xu hướng của chúng tôi vẫn duy trì mức TĂNG xu hướng ngắn hạn trên hai chỉ số chính. Do đó, chúng tôi khuyến nghị các nhà đầu tư ngắn hạn có thể tận dụng nhịp điều chỉnh để gia tăng tỷ trọng cổ phiếu và mở vị thế mua mới ở nhóm cổ phiếu vốn hóa lớn và vừa.
 - Tham khảo tín hiệu mua/bán cổ phiếu tại: <https://ysradar.yuanta.com.vn/>
- 





*Yuanta
Securities Vietnam*



DANH MỤC KHUYẾN NGHỊ NGẮN HẠN

Danh mục khuyến nghị ngắn hạn

CP	Giá	Xu hướng ngắn hạn	Xu hướng trung hạn	Ngày khuyến nghị	Giao dịch T+	Giá mua ngắn hạn	Stop loss	%Lợi nhuận	Khuyến nghị ngắn hạn	Trạng thái xu hướng
DGW	43.30	TĂNG	TĂNG	19/6/2020	T+18	32.35	39.95	33.85%	NẮM GIỮ	Bien dong manh
BMP	54.00	TĂNG	TĂNG	22/6/2020	T+17	54.00	51.79	0.00%	NẮM GIỮ	Bien dong manh
HSG	11.80	TĂNG	TĂNG	22/6/2020	T+17	11.90	11.18	-0.84%	NẮM GIỮ	Bien dong manh
SHS	13.60	TĂNG	TĂNG	24/6/2020	T+15	13.80	11.95	-1.45%	NẮM GIỮ	Bien dong manh
CTR	48.30	TĂNG	TĂNG	2/7/2020	T+9	46.20	45.79	4.55%	NẮM GIỮ	Bien dong manh
HPG	27.90	TĂNG	TĂNG	3/7/2020	T+8	27.60	26.69	1.09%	NẮM GIỮ	Bien dong manh
VGC	20.50	TĂNG	TĂNG	3/7/2020	T+8	20.90	19.04	-1.91%	NẮM GIỮ	Sideways
DGC	39.90	TĂNG	TĂNG	6/7/2020	T+7	40.80	38.18	-2.21%	NẮM GIỮ	Bien dong manh
PET	9.28	TĂNG	TĂNG	6/7/2020	T+7	9.19	8.90	0.98%	NẮM GIỮ	Sideways
CTG	24.05	TĂNG	TĂNG	8/7/2020	T+5	23.45	22.88	2.56%	NẮM GIỮ	Bien dong manh
PHR	53.00	TĂNG	TĂNG	9/7/2020	T+4	54.00	50.72	-1.85%	NẮM GIỮ	Bien dong manh



Danh mục khuyến nghị ngắn hạn

CP	Giá	Xu hướng ngắn hạn	Xu hướng trung hạn	Ngày khuyến nghị	Giao dịch T+	Giá mua ngắn hạn	Stop loss	%Lợi nhuận	Khuyến nghị ngắn hạn	Trạng thái xu hướng
KDC	30.25	TĂNG	TĂNG	10/7/2020	T+3	30.50	28.79	-0.82%	NẮM GIỮ	Bien dong manh
KSB	24.50	TĂNG	TĂNG	10/7/2020	T+3	25.00	22.60	-2.00%	NẮM GIỮ	Bien dong manh
SZC	20.25	TĂNG	TĂNG	10/7/2020	T+3	20.45	18.91	-0.98%	NẮM GIỮ	Bien dong manh
FPT	48.55	TĂNG	TĂNG	10/7/2020	T+3	48.35	46.68	0.41%	NẮM GIỮ	Bien dong manh
LCG	8.24	TĂNG	TĂNG	14/7/2020	T+1	7.90	7.17	4.30%	NẮM GIỮ	Bien dong manh
PC1	18.15	TĂNG	TĂNG	15/7/2020	T+0	18.15	18.00	0.00%	MUA	Bien dong manh





Yuanta
Securities Vietnam



Phòng Nghiên cứu và Phân tích khối Khách hàng cá nhân

Liên hệ

Nguyễn Thế Minh

Giám đốc Nghiên cứu Phân tích
+84 28 3622 6868 ext 3826
minh.nguyen@yuanta.com.vn

Quách Đức Khánh

Chuyên viên phân tích cao cấp
+84 28 3622 6868 ext 3833
khanh.quach@yuanta.com.vn

Phạm Tấn Phát

Chuyên viên phân tích cao cấp
+84 28 3622 6868 ext 3880
phat.pham@yuanta.com.vn

Lý Thị Hiền

Trưởng phòng Nghiên cứu Phân tích
+84 28 3622 6868 ext 3908
hien.ly@yuanta.com.vn

Nguyễn Trịnh Ngọc Hồng

Chuyên viên phân tích cao cấp
+84 28 3622 6868 ext 3832
hong.nguyen@yuanta.com.vn

Global Disclaimer



*Yuanta
Securities Vietnam*

© 2018 Yuanta. All rights reserved. The information in this report has been compiled from sources we believe to be reliable, but we do not hold ourselves responsible for its completeness or accuracy. It is not an offer to sell or solicitation of an offer to buy any securities. All opinions and estimates included in this report constitute our judgment as of this date and are subject to change without notice.

This report provides general information only. Neither the information nor any opinion expressed herein constitutes an offer or invitation to make an offer to buy or sell securities or other investments. This material is prepared for general circulation to clients and is not intended to provide tailored investment advice and does not take into account the individual financial situation and objectives of any specific person who may receive this report. Investors should seek financial advice regarding the appropriateness of investing in any securities, investments or investment strategies discussed or recommended in this report. The information contained in this report has been compiled from sources believed to be reliable but no representation or warranty, express or implied, is made as to its accuracy, completeness or correctness. This report is not (and should not be construed as) a solicitation to act as securities broker or dealer in any jurisdiction by any person or company that is not legally permitted to carry on such business in that jurisdiction.

Yuanta research is distributed in the United States only to Major U.S. Institutional Investors (as defined in Rule 15a-6 under the Securities Exchange Act of 1934, as amended and SEC staff interpretations thereof). All transactions by a US person in the securities mentioned in this report must be effected through a registered broker-dealer under Section 15 of the Securities Exchange Act of 1934, as amended. Yuanta research is distributed in Taiwan by Yuanta Securities Investment Consulting. Yuanta research is distributed in Hong Kong by Yuanta Securities (Hong Kong) Co. Limited, which is licensed in Hong Kong by the Securities and Futures Commission for regulated activities, including Type 4 regulated activity (advising on securities). In Hong Kong, this research report may not be redistributed, retransmitted or disclosed, in whole or in part or and any form or manner, without the express written consent of Yuanta Securities (Hong Kong) Co. Limited.