

GAS – Tổng Công ty Khí Việt Nam - CTCP (HOSE)

Khuyến nghị

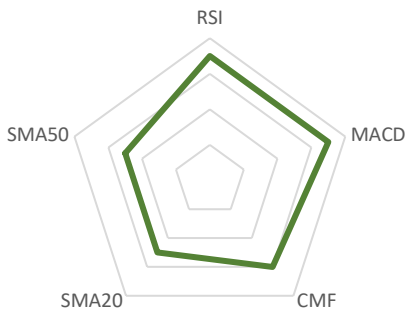
MUA

Giá mục tiêu	82.4
Điểm mua	76.0 – 76.5
Cắt lỗ	72.5
Tỷ suất sinh lời	7.7%

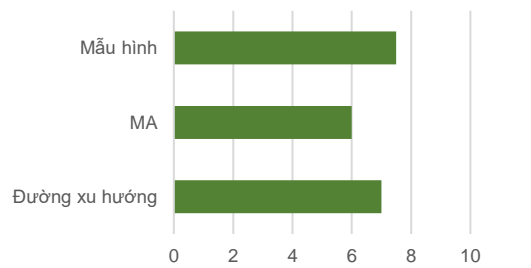
Thông tin cổ phiếu

Phân ngành	Dầu khí
Thị giá (12/05/2026)	76.5
Biến động 1 năm	56.0 – 128.7
Vốn hóa (Nghìn tỷ đồng)	184.59
P/E	15.09
P/B	2.52
EPS	4,879

Chấm điểm kỹ thuật



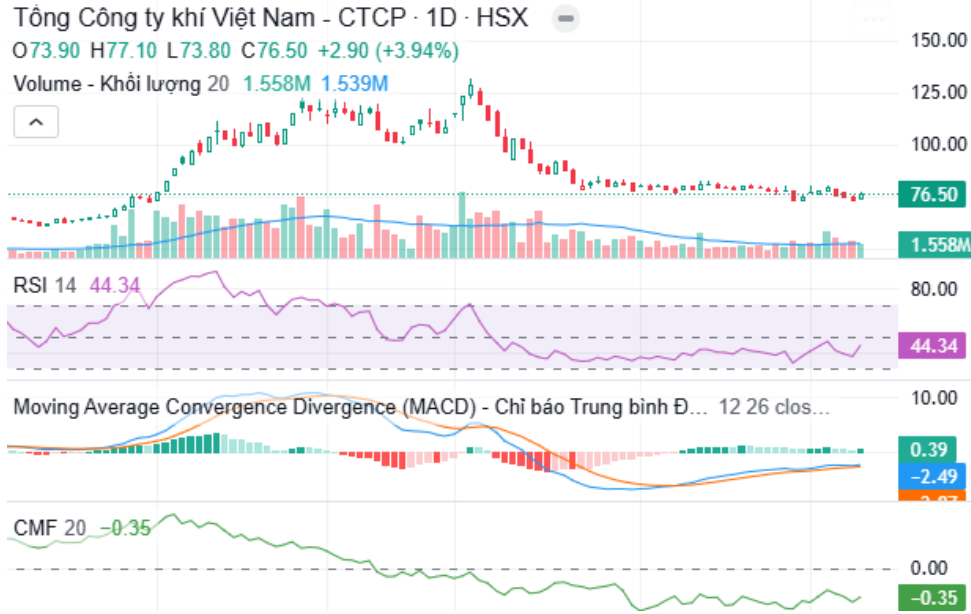
Đánh giá theo loại tín hiệu



Chuyên viên phân tích

Nguyễn Hoàng Minh
nhminh@vcbs.com.vn - 024 3936 6990 ext 7184
<https://vcbs.com.vn/trung-tam-phan-tich>
 Bloomberg: VCBS <GO>

Bật tăng từ đáy ngắn hạn



Phân tích kỹ thuật:

- Trong 10 phiên gần nhất, cổ phiếu GAS đã hai lần kiểm tra vùng hỗ trợ ngắn hạn quanh 73 rồi bật tăng hồi phục, cho thấy khả năng tạo đáy ngắn hạn sau xu hướng giảm mạnh trước đó.
- Trên khung đồ thị giờ, giá cổ phiếu bật tăng khá mạnh đi cùng khối lượng lớn trong phiên chiều hôm nay và tiếp tục giữ vững được mức tăng tích cực cho đến cuối phiên.
- Các chỉ báo kỹ thuật như RSI và MACD trên khung đồ thị giờ và khung đồ thị ngày đều hướng lên và cho tín hiệu bước vào xu hướng hồi phục ngắn hạn.
- Cổ phiếu được kỳ vọng hồi phục đến kháng cự là đỉnh cũ gần nhất (sau giai đoạn downtrend) tại 82.4. Tuy nhiên nhà đầu tư cũng cần chú ý quản trị rủi ro khi giá cổ phiếu phá vỡ vùng đáy cũ gần nhất, cụ thể là rơi xuống vùng giá quanh 72.5.

Tổng hợp các chỉ báo kỹ thuật:

Chỉ báo	Tín hiệu	Giá trị	Trạng thái
RSI	Xu hướng	44.34	Buy
MACD histogram	Xu hướng	0.39	Buy
SMA 20	Ngắn hạn	77.65	Neutral
SMA 50	Trung hạn	86.18	Neutral
CMF	Dòng tiền	-0.35	Buy

Chiến lược giao dịch:

- Khuyến nghị các nhà đầu tư cân nhắc giải ngân tại vùng giá 76.0 – 76.5 với giá mục tiêu quanh 82.4

ĐIỀU KHOẢN SỬ DỤNG

Báo cáo này và/hoặc bất kỳ nhận định, thông tin nào trong báo cáo này không phải là các lời chào mua hay bán bất kỳ một sản phẩm tài chính, chứng khoán nào được phân tích trong báo cáo và cũng không là sản phẩm tư vấn đầu tư hay ý kiến tư vấn đầu tư nào của VCBS hay các đơn vị/thành viên liên quan đến VCBS. Do đó, nhà đầu tư chỉ nên coi báo cáo này là một nguồn tham khảo. VCBS không chịu bất kỳ trách nhiệm nào trước những kết quả ngoài ý muốn khi quý khách sử dụng các thông tin trên để kinh doanh chứng khoán.

Tất cả những thông tin nêu trong báo cáo phân tích đều đã được thu thập, đánh giá với mức cẩn trọng tối đa có thể. Tuy nhiên, do các nguyên nhân chủ quan và khách quan từ các nguồn thông tin công bố, VCBS không đảm bảo về tính xác thực của các thông tin được đề cập trong báo cáo phân tích cũng như không có nghĩa vụ phải cập nhật những thông tin trong báo cáo sau thời điểm báo cáo này được phát hành.

Báo cáo này thuộc bản quyền của VCBS. Mọi hành động sao chép một phần hoặc toàn bộ nội dung báo cáo và/hoặc xuất bản mà không có sự cho phép bằng văn bản của VCBS đều bị nghiêm cấm.

THÔNG TIN LIÊN HỆ

Trần Minh Hoàng

Giám đốc Nghiên cứu Phân tích

tmhoang@vcbs.com.vn

Mạc Đình Tuấn

Trưởng chiến lược thị trường

mdtuan@vcbs.com.vn

Nguyễn Hoàng Minh

Chuyên viên Phân tích

nhminh@vcbs.com.vn

CÔNG TY CHỨNG KHOÁN VIETCOMBANK

<https://vcbs.com.vn/trung-tam-phan-tich>

Bloomberg: VCBS <GO>