



*Yuanta
Securities Vietnam*



24/07/2020

MORNING NOTE

**Dòng tiền ngắn hạn vẫn ở mức
thấp – DHA**



*Yuanta
Securities Vietnam*



DIỄN BIẾN THỊ TRƯỜNG THẾ GIỚI

Nhận định diễn biến
thị trường hàng hóa
và TTCK thế giới

Giá dầu Brent điều chỉnh trở lại

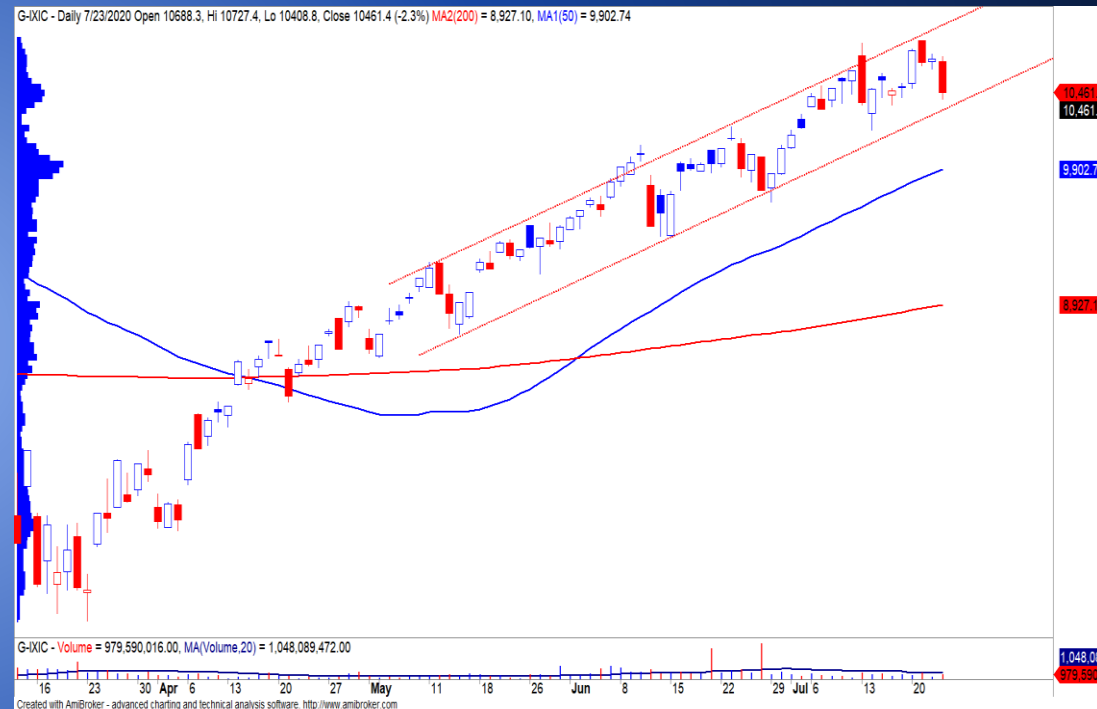
- Lượng tồn kho dầu của Mỹ tăng mạnh trở lại theo báo cáo của EIA và API cho thấy nhu cầu dầu đã suy yếu trở lại. Đồng thời, tâm lý NĐT vẫn lo ngại về tình hình dịch bệnh tiếp tục có chiều hướng gia tăng.
- Giá dầu Brent đóng cửa -2.2% và chưa thể vượt qua mức kháng cự \$45 và đường trung bình 200 ngày. Đồng thời, xu hướng ngắn hạn vẫn duy trì ở mức TĂNG, nhưng rủi ro ngắn hạn có dấu hiệu gia tăng cho thấy nhịp điều chỉnh vẫn có thể sẽ còn tiếp diễn.





TTCK Mỹ điều chỉnh mạnh ở ba chỉ số

- Nhóm cổ phiếu ngành công nghệ điều chỉnh mạnh gây ảnh hưởng lên toàn thị trường chung. Đồng thời, số đơn trợ cấp thất nghiệp tại Mỹ tiếp tục gia tăng.
- Chỉ số Nasdaq đóng cửa -2.3% và đồ thị giá chạm biên dưới của kênh tăng giá. Đồng thời, nhịp điều chỉnh vẫn chưa ảnh hưởng lên xu hướng TĂNG ngắn hạn của chỉ số này.



Yuanta
Securities Vietnam





Diễn biến các quỹ ETF



Mã	Ngày	Thay đổi (.000)	M/B ước tính (tỷ)	Tỷ lệ Premium
VanEck	23/07	+200	+66	0.61%
DB FTSE	22/07	+40	+25	0.10%
Ishares MSCI Frontier 100 ETF	23/07	-	-	-0.64%
Kim Kindex VN30	22/07	-	-	-0.46%
Premia MSCI	22/07	-	-	0.44%
E1VFN30	22/07	-	-	0.63%
FUEVFN30	22/07	-	-	0.04%
FUESSVFL	22/07	+2,700	+25	0.70%





*Yuanta
Securities Vietnam*

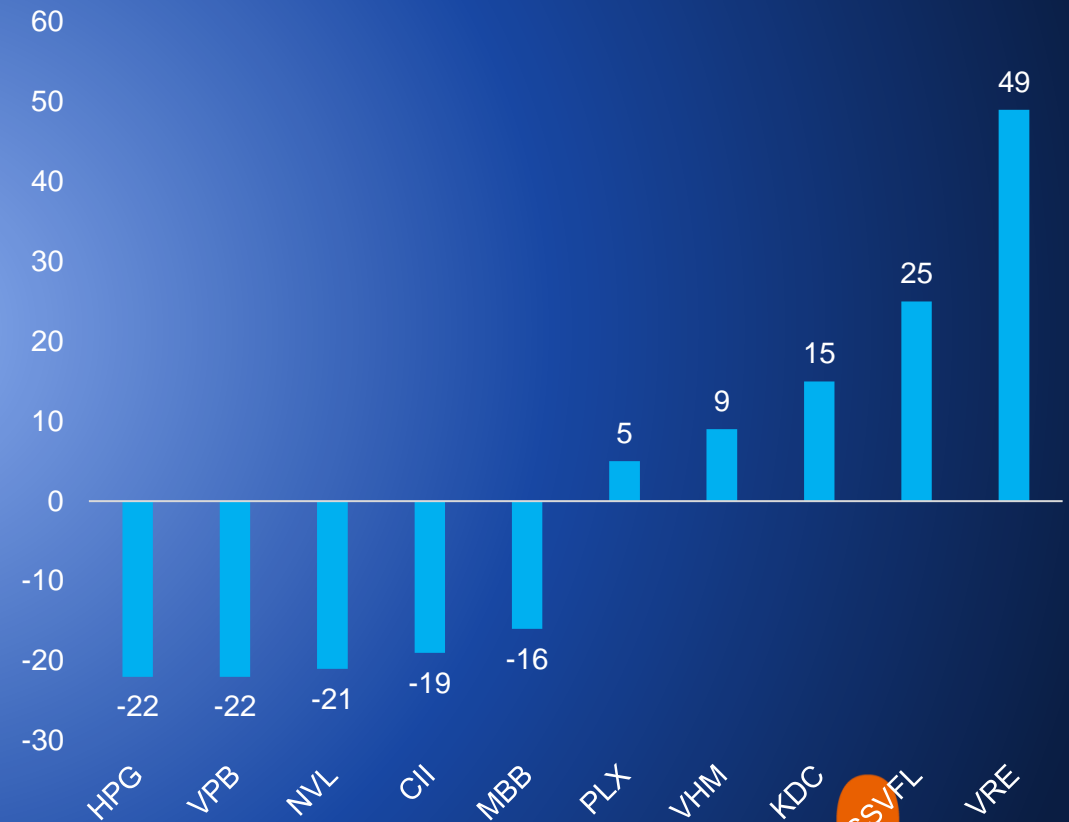


DIỄN BIẾN THỊ TRƯỜNG VIỆT NAM



Khối ngoại giảm mạnh lượng bán ròng

- Khối ngoại chỉ còn bán ròng 85 tỷ trên cả ba sàn. Trong đó, nổi bật nhất là cổ phiếu VRE được khối ngoại mua ròng mạnh hơn 49 tỷ và cổ phiếu này cũng tăng mạnh 5% với khối lượng giao dịch tăng đột biến trong phiên 23/07/2020.
- Nhìn chung, khối ngoại có những động thái tích cực ở chiều mua, nhưng xu hướng này vẫn cần chờ quan sát thêm.



Yuanta
Securities Vietnam



CỔ PHIẾU HÔM NAY

DHA



*Yuanta
Securities Vietnam*



CƠ CẤU CỔ ĐÔNG



DHA

Kháng cự ngắn hạn	34.00
Hỗ trợ ngắn hạn	31.65
Xu hướng ngắn hạn	TĂNG
Kháng cự trung hạn	34.00
Hỗ trợ trung hạn	29.18
Xu hướng trung hạn	TĂNG

THÔNG TIN CƠ BẢN

Nhóm ngành	Công nghiệp L1	ROE (TTM)	17.38
Ngành	Xây dựng và Vật liệu L3	EPS (TTM)	5,164
GTGD	2,370,119,000	Tỷ lệ free float	55.00%
KLGD (CP)	72,160	P/E (TTM)	6.3x
Vốn hóa (Tỷ VND)	480	P/B	1.2x
SLCPLH (CP)	14,726,073	P/S	1.4x
Tỷ suất cổ tức	1.53%	EV/EBITDA (TTM)	4.36
KLTB 20 phiên	23,301	Giá trị DN (Tỷ VND)	447
Beta 6th (TTM)	0.48	ROA (TTM)	16.01

Mã CP
DHA

Tên công ty
Hóa An

Sàn GD
HOSE

STOCK RATING

86

ĐIỂM CƠ BẢN

98

SỨC MẠNH GIÁ

73

Xu hướng ngắn hạn

TĂNG ▲

Khuyến nghị

NẮM GIỮ

1:1

Ngày

23/07/2020

Giá đóng cửa

33,500



Yuanta
Securities Vietnam

DHA – Xác lập mức đỉnh kỷ lục

- Mức Stock Rating của DHA ở mức 86 điểm cho nên chúng tôi duy trì đánh giá TÍCH CỰC mức xếp hạng tăng trưởng của cổ phiếu này.
- DHA tiếp tục duy trì tăng trưởng tích cực trong quý 2/2020. Cụ thể, doanh thu và LNST tăng trưởng lần lượt 31% và gấp đôi so với cùng kỳ 2019. Điểm tích cực là chi phí tài chính giảm mạnh và DHA cũng đã hoàn thành 57.3% kế hoạch doanh thu và 71% kế hoạch LNST. Do đó, chúng tôi cho rằng điểm cơ bản của DHA tiếp tục duy trì trên 90 điểm và đà tăng trưởng của cổ phiếu này có thể sẽ duy trì trong giai đoạn tới.
- Đồ thị giá của DHA tiếp tục xác lập mức đỉnh kỷ lục và đạt mức cao nhất 52 tuần. Đồng thời, đồ thị giá duy trì xu hướng TĂNG trung hạn cho nên các NĐT có thể duy trì vị thế mua và nắm giữ đối với cổ phiếu này.



Yuanta
Securities Vietnam









*Yuanta
Securities Vietnam*



QUAN ĐIỂM THỊ TRƯỜNG NGẮN HẠN



Quan điểm thị trường ngắn hạn

- 
- 
- 
- Chúng tôi cho rằng thị trường có thể sẽ tiếp tục đà tăng trong phiên giao dịch kế tiếp, nhưng mức độ phân hóa có thể vẫn còn diễn ra khi dòng tiền ngắn hạn vẫn thấp. Mặc dù thanh khoản đã cải thiện, nhưng vẫn thấp hơn mức trung bình 20 phiên cho thấy dòng tiền vẫn chưa sẵn sàng quay trở lại thị trường. Điểm tích cực là các nhóm cổ phiếu đã điều chỉnh về vùng hỗ trợ ngắn hạn và rơi vào vùng quá bán ngắn hạn cho thấy lực cầu có thể sẽ gia tăng trong vài phiên tới.
 - Xu hướng ngắn hạn của hai chỉ số chính vẫn duy trì ở mức TĂNG. Do đó, chúng tôi khuyến nghị các nhà đầu tư có thể tiếp tục chú ý vào xu hướng ở từng cổ phiếu và duy trì tỷ trọng cổ phiếu cao trong danh mục.
 - Tham khảo tín hiệu mua/bán cổ phiếu tại: <https://ysradar.yuanta.com.vn/>
- 





*Yuanta
Securities Vietnam*



DANH MỤC KHUYẾN NGHỊ NGẮN HẠN

Danh mục khuyến nghị ngắn hạn

CP	Giá	Xu hướng ngắn hạn	Xu hướng trung hạn	Ngày khuyến nghị	Giao dịch T+	Giá mua ngắn hạn	Stop loss	%Lợi nhuận	Khuyến nghị ngắn hạn	Trạng thái xu hướng
DGW	42.40	TĂNG	TĂNG	19/6/2020	T+25	32.35	39.08	31.07%	NẮM GIỮ	Bien dong manh
BMP	52.50	TĂNG	TĂNG	22/6/2020	T+24	54.00	50.84	-2.78%	NẮM GIỮ	Bien dong manh
HSG	11.00	GIẢM	TĂNG	22/6/2020	T+24	11.90	11.18	-6.05%	BÁN	Bien dong manh
SHS	11.50	GIẢM	TĂNG	24/6/2020	T+22	13.80	11.53	-16.46%	BÁN	Bien dong manh
CTR	48.60	TĂNG	TĂNG	2/7/2020	T+16	46.20	47.09	5.19%	NẮM GIỮ	Bien dong manh
HPG	28.20	TĂNG	TĂNG	3/7/2020	T+15	27.60	27.32	2.17%	NẮM GIỮ	Bien dong manh
VGC	20.10	TĂNG	TĂNG	3/7/2020	T+15	20.90	19.05	-3.83%	NẮM GIỮ	Sideways
DGC	40.40	TĂNG	TĂNG	6/7/2020	T+14	40.80	38.60	-0.98%	NẮM GIỮ	Bien dong manh
CTG	23.35	TĂNG	TĂNG	8/7/2020	T+12	23.45	22.93	-0.43%	NẮM GIỮ	Bien dong manh
PHR	54.50	TĂNG	TĂNG	9/7/2020	T+11	54.00	51.73	0.93%	NẮM GIỮ	Bien dong manh
KDC	31.25	TĂNG	TĂNG	10/7/2020	T+10	30.50	29.81	2.46%	NẮM GIỮ	Bien dong manh



Danh mục khuyến nghị ngắn hạn

CP	Giá	Xu hướng ngắn hạn	Xu hướng trung hạn	Ngày khuyến nghị	Giao dịch T+	Giá mua ngắn hạn	Stop loss	%Lợi nhuận	Khuyến nghị ngắn hạn	Trạng thái xu hướng
KSB	24.00	TĂNG	TĂNG	10/7/2020	T+10	25.00	23.40	-4.00%	NẮM GIỮ	Bien dong manh
SZC	23.60	TĂNG	TĂNG	10/7/2020	T+10	20.45	21.32	15.40%	NẮM GIỮ	Bien dong manh
FPT	47.75	TĂNG	TĂNG	10/7/2020	T+10	48.35	47.11	-1.24%	NẮM GIỮ	Bien dong manh
LCG	8.44	TĂNG	TĂNG	14/7/2020	T+8	7.90	7.73	6.84%	NẮM GIỮ	Bien dong manh
PC1	18.50	GIẢM	TĂNG	15/7/2020	T+7	18.15	18.54	2.14%	BÁN	Bien dong manh
ACB	24.20	TĂNG	TĂNG	20/7/2020	T+4	24.80	23.63	-2.42%	NẮM GIỮ	Bien dong manh
KBC	14.40	TĂNG	TĂNG	22/7/2020	T+2	15.05	13.93	-4.32%	NẮM GIỮ	Bien dong manh
DBC	52.60	TĂNG	TĂNG	23/7/2020	T+1	51.50	46.09	2.14%	NẮM GIỮ	Bien dong manh





Yuanta
Securities Vietnam



Phòng Nghiên cứu và Phân tích khối Khách hàng cá nhân

Liên hệ

Nguyễn Thế Minh

Giám đốc Nghiên cứu Phân tích
+84 28 3622 6868 ext 3826
minh.nguyen@yuanta.com.vn

Quách Đức Khánh

Chuyên viên phân tích cao cấp
+84 28 3622 6868 ext 3833
khanh.quach@yuanta.com.vn

Phạm Tấn Phát

Chuyên viên phân tích cao cấp
+84 28 3622 6868 ext 3880
phat.pham@yuanta.com.vn

Lý Thị Hiền

Trưởng phòng Nghiên cứu Phân tích
+84 28 3622 6868 ext 3908
hien.ly@yuanta.com.vn

Nguyễn Trịnh Ngọc Hồng

Chuyên viên phân tích cao cấp
+84 28 3622 6868 ext 3832
hong.nguyen@yuanta.com.vn

Global Disclaimer



*Yuanta
Securities Vietnam*



© 2020 Yuanta. All rights reserved. The information in this report has been compiled from sources we believe to be reliable, but we do not hold ourselves responsible for its completeness or accuracy. It is not an offer to sell or solicitation of an offer to buy any securities. All opinions and estimates included in this report constitute our judgment as of this date and are subject to change without notice.

This report provides general information only. Neither the information nor any opinion expressed herein constitutes an offer or invitation to make an offer to buy or sell securities or other investments. This material is prepared for general circulation to clients and is not intended to provide tailored investment advice and does not take into account the individual financial situation and objectives of any specific person who may receive this report. Investors should seek financial advice regarding the appropriateness of investing in any securities, investments or investment strategies discussed or recommended in this report. The information contained in this report has been compiled from sources believed to be reliable but no representation or warranty, express or implied, is made as to its accuracy, completeness or correctness. This report is not (and should not be construed as) a solicitation to act as securities broker or dealer in any jurisdiction by any person or company that is not legally permitted to carry on such business in that jurisdiction.

Yuanta research is distributed in the United States only to Major U.S. Institutional Investors (as defined in Rule 15a-6 under the Securities Exchange Act of 1934, as amended and SEC staff interpretations thereof). All transactions by a US person in the securities mentioned in this report must be effected through a registered broker-dealer under Section 15 of the Securities Exchange Act of 1934, as amended. Yuanta research is distributed in Taiwan by Yuanta Securities Investment Consulting. Yuanta research is distributed in Hong Kong by Yuanta Securities (Hong Kong) Co. Limited, which is licensed in Hong Kong by the Securities and Futures Commission for regulated activities, including Type 4 regulated activity (advising on securities). In Hong Kong, this research report may not be redistributed, retransmitted or disclosed, in whole or in part or and any form or manner, without the express written consent of Yuanta Securities (Hong Kong) Co. Limited.