



*Yuanta  
Securities Vietnam*



**23/07/2020**

# **MORNING NOTE**

---

**Thị trường tiếp tục phân hóa –  
DBC**



*Yuanta  
Securities Vietnam*

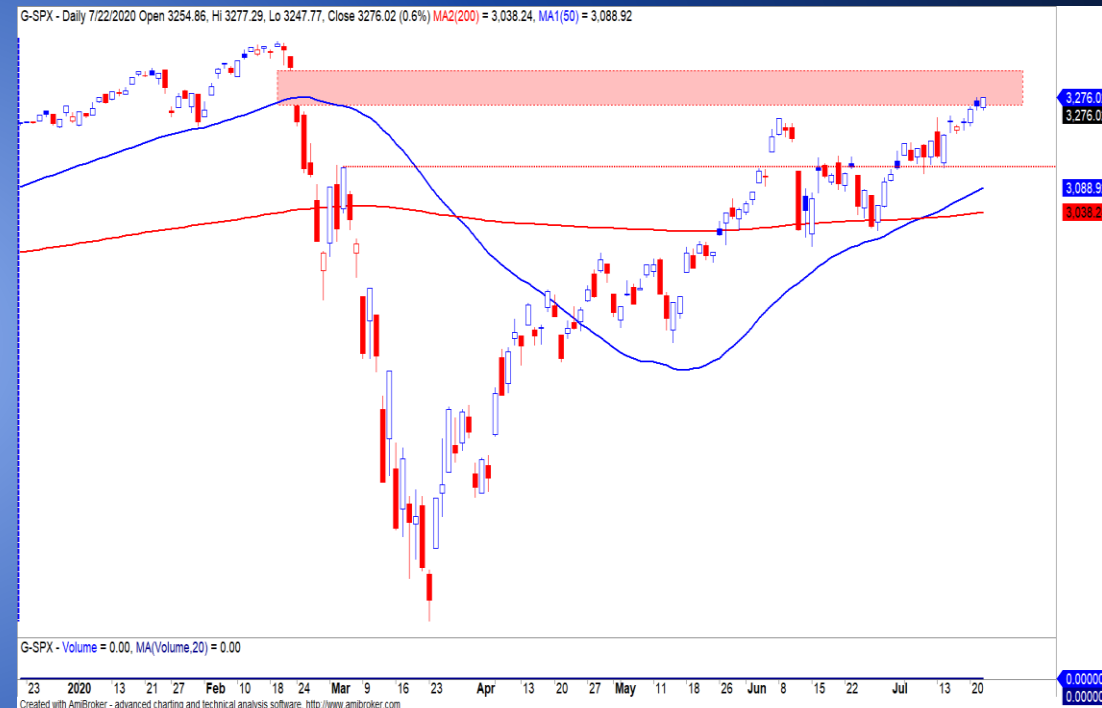


# DIỄN BIẾN THỊ TRƯỜNG THẾ GIỚI

Nhận định diễn biến  
thị trường hàng hóa  
và TTCK thế giới

# TTCK Mỹ tiếp tục đà tăng

- Cả ba chỉ số đều duy trì sắc xanh trong phiên 22/07, đặc biệt chỉ số S&P500 đạt mức cao nhất trong 5 tháng qua sau khi Chính phủ Mỹ đã đồng ý mua 100 triệu vắc-xin Covid-19. Đồng thời, tâm lý NĐT cũng lạc quan sau khi Chính phủ Mỹ cũng đã đạt được thỏa thuận cho gói cứu trợ thất nghiệp.
- Chỉ số S&P500 tăng 0.6% và đồ thị giá tiến vào vùng kháng cự được hình thành từ khoảng trống giảm giá được hình thành trong tháng 02. Đồng thời, xu hướng ngắn hạn vẫn duy trì ở mức TĂNG.



Yuanta  
Securities Vietnam





# Diễn biến các quỹ ETF



Mã	Ngày	Thay đổi (.000)	M/B ước tính (tỷ)	Tỷ lệ Premium
VanEck	22/07	+50	+17	1.10%
DB FTSE	21/07	-	-	1.09%
Ishares MSCI Frontier 100 ETF	22/07	-	-	0.77%
Kim Kindex VN30	21/07	-	-	0.37%
Premia MSCI	21/07	-	-	0.21%
E1VFN30	21/07	-100	-1	0.48%
FUEVFN30	21/07	+100	+1	-0.31%
FUESSVFL	21/07	-	-	-0.98%



Yuanta  
Securities Vietnam





Yuanta  
Securities Vietnam



# DIỄN BIẾN THỊ TRƯỜNG VIỆT NAM



# Khối ngoại giảm bán ròng còn gần 164 tỷ



- Nhóm BĐS vẫn là nhóm cổ phiếu bị bán ròng chủ đạo, tiêu biểu như là VHM, DXG, NVL.
- Nhóm Sản xuất thực phẩm cũng bị bán ròng mạnh và phần lớn chủ yếu ở cổ phiếu VNM, nhưng khối ngoại cũng mua ròng thấp ở CMX, KDC.



# CỔ PHIẾU HÔM NAY

DBC



*Yuanta  
Securities Vietnam*





## CƠ CẤU CỔ ĐÔNG



- SH Nhà Nước (0%)
- SH Nước Ngoài (3.67%)
- SH Khác (96.33%)

# DBC

Kháng cự ngắn hạn	53.20
Hỗ trợ ngắn hạn	46.09
Xu hướng ngắn hạn	TĂNG
Kháng cự trung hạn	61.67
Hỗ trợ trung hạn	40.39
Xu hướng trung hạn	TĂNG

## THÔNG TIN CƠ BẢN

Nhóm ngành	Hàng Tiêu dùng L1	ROE (TTM)	21.26
Ngành	Sản xuất thực phẩm L3	EPS (TTM)	9,809
GTGD	200,197,793,000	Tỷ lệ free float	55.00%
KLGD (CP)	3,909,780	P/E (TTM)	5.1x
Vốn hóa (Tỷ VND)	5,217	P/B	1.4x
SLCPLH (CP)	104,763,911	P/S	0.6x
Tỷ suất cổ tức	0%	EV/EBITDA (TTM)	5.34
KLTB 20 phiên	2,595,690	Giá trị DN (Tỷ VND)	9,552
Beta 6th (TTM)	1.66	ROA (TTM)	6.63

Mã CP  
DBC

Tên công ty  
Tập đoàn DABACO

Sàn GD  
HOSE

STOCK RATING

# 97

ĐIỂM CƠ BẢN

# 96

SỨC MẠNH GIÁ

# 99

Xu hướng ngắn hạn

TĂNG ▲

Khuyến nghị

MUA ◀

Ngày

22/07/2020

Giá đóng cửa

51,500



Yuanta  
Securities Vietnam





# DBC – Duy trì tăng trưởng ở mức cao



- Mức Stock Rating của DBC ở mức 97 điểm cho nên chúng tôi vẫn duy trì đánh giá TÍCH CỰC mức xếp hạng tăng trưởng của cổ phiếu này.
- Nhờ giá thị trường duy trì ở mức cao, DBC đã ghi nhận KQKD tích cực trong quý 2/2020, cụ thể là DBC ghi nhận tăng trưởng 39% doanh thu và gấp 52 lần LNST so với cùng kỳ. Theo đó, DBC đã vượt 64% kế hoạch LNST cả năm 2020.
- Với kết quả tăng trưởng mạnh trong hai quý qua, chúng tôi đánh giá điểm cơ bản của DBC sẽ tăng mạnh trong bối cảnh KQKD quý 2/2020 không khả quan ở nhiều doanh nghiệp.
- Đồ thị giá của DBC quay trở lại mức đỉnh ngắn hạn 53.2 và đồ thị giá có dấu hiệu bước vào giai đoạn biến động mạnh theo chiều hướng tích cực. Đồng thời, xu hướng ngắn hạn được nâng lên mức TĂNG. Tuy nhiên, đồ thị giá đang đối mặt với kháng cự ngắn hạn 53.2 cho nên các nhà đầu tư có thể tích lũy với tỷ trọng thấp ở các nhịp điều chỉnh và tăng tỷ trọng khi vượt kháng cự.
- Khuyến nghị: MUA.



# DBC – Duy trì tăng trưởng ở mức cao

Mã CP	DBC
Giá khuyến nghị	51.50
Giá hiện tại	51.50
Xu hướng ngắn hạn	<b>TĂNG</b>
Xu hướng trung hạn	<b>TĂNG</b>
Mức mục tiêu ngắn hạn	61.67
<i>Upside ngắn hạn so với giá hiện tại</i>	19.74%
Mức cắt lỗ ngắn hạn	47.82
Tỷ lệ Lãi/Lỗ trung bình	2.70
Thời gian nắm giữ dự kiến (phiên)	23
Tỷ trọng giải ngân tối ưu	3.48%
Khuyến nghị	<b>MUA</b>



Yuanta  
Securities Vietnam





*Yuanta  
Securities Vietnam*







# QUAN ĐIỂM THỊ TRƯỜNG NGẮN HẠN

---



# Quan điểm thị trường ngắn hạn

- 
- 
- 
- Chúng tôi cho rằng thị trường có thể sẽ vẫn còn biến động hẹp với thanh khoản thấp trong phiên tới. Đồng thời, chúng tôi đánh giá dòng tiền sẽ tiếp tục phân hóa do ảnh hưởng từ KQKD quý 2/2020. Nổi bật nhất là nhóm cổ phiếu Midcaps và Smallcaps đang khá nổi trội hơn so với nhóm Largecaps. Mức hỗ trợ ngắn hạn cho chỉ số VN-Index là 850 điểm và nhóm Largecaps đang quay trở lại vùng quá bán cho nên chúng tôi kỳ vọng lực cầu sớm gia tăng trong phiên tới ở nhóm cổ phiếu này. Ngoài ra, tâm lý NĐT đang bị quan trở lại.
  - Xu hướng ngắn hạn của hai chỉ số chính vẫn duy trì ở mức TĂNG. Do đó, chúng tôi khuyến nghị các nhà đầu tư ngắn hạn nên chú ý vào xu hướng ở từng cổ phiếu có câu chuyện hỗ trợ riêng.
  - Tham khảo tín hiệu mua/bán cổ phiếu tại: <https://ysradar.yuanta.com.vn/>
- 





*Yuanta  
Securities Vietnam*



# DANH MỤC KHUYẾN NGHỊ NGẮN HẠN

---

# Danh mục khuyến nghị ngắn hạn

CP	Giá	Xu hướng ngắn hạn	Xu hướng trung hạn	Ngày khuyến nghị	Giao dịch T+	Giá mua ngắn hạn	Stop loss	%Lợi nhuận	Khuyến nghị ngắn hạn	Trạng thái xu hướng
DGW	43.30	TĂNG	TĂNG	19/6/2020	T+24	32.35	39.01	33.85%	NẮM GIỮ	Bien dong manh
BMP	52.50	TĂNG	TĂNG	22/6/2020	T+23	54.00	50.84	-2.78%	NẮM GIỮ	Bien dong manh
HSG	11.20	TĂNG	TĂNG	22/6/2020	T+23	11.90	11.18	-5.88%	NẮM GIỮ	Bien dong manh
SHS	11.90	TĂNG	TĂNG	24/6/2020	T+21	13.80	11.53	-13.77%	NẮM GIỮ	Bien dong manh
CTR	48.60	TĂNG	TĂNG	2/7/2020	T+15	46.20	47.09	5.19%	NẮM GIỮ	Bien dong manh
HPG	28.10	TĂNG	TĂNG	3/7/2020	T+14	27.60	27.32	1.81%	NẮM GIỮ	Bien dong manh
VGC	20.00	TĂNG	TĂNG	3/7/2020	T+14	20.90	19.04	-4.31%	NẮM GIỮ	Sideways
DGC	40.40	TĂNG	TĂNG	6/7/2020	T+13	40.80	38.42	-0.98%	NẮM GIỮ	Bien dong manh
PET	8.85	GIẢM	TĂNG	6/7/2020	T+13	9.19	8.90	-3.16%	BÁN	Sideways
CTG	23.35	TĂNG	TĂNG	8/7/2020	T+11	23.45	22.93	-0.43%	NẮM GIỮ	Bien dong manh
PHR	54.30	TĂNG	TĂNG	9/7/2020	T+10	54.00	50.92	0.56%	NẮM GIỮ	Bien dong manh





# Danh mục khuyến nghị ngắn hạn

CP	Giá	Xu hướng ngắn hạn	Xu hướng trung hạn	Ngày khuyến nghị	Giao dịch T+	Giá mua ngắn hạn	Stop loss	%Lợi nhuận	Khuyến nghị ngắn hạn	Trạng thái xu hướng
KDC	31.20	TĂNG	TĂNG	10/7/2020	T+9	30.50	29.81	2.30%	NẮM GIỮ	Bien dong manh
KSB	24.45	TĂNG	TĂNG	10/7/2020	T+9	25.00	23.40	-2.20%	NẮM GIỮ	Bien dong manh
SZC	22.60	TĂNG	TĂNG	10/7/2020	T+9	20.45	20.96	10.51%	NẮM GIỮ	Bien dong manh
FPT	47.40	TĂNG	TĂNG	10/7/2020	T+9	48.35	47.11	-1.96%	NẮM GIỮ	Bien dong manh
LCG	8.55	TĂNG	TĂNG	14/7/2020	T+7	7.90	7.66	8.23%	NẮM GIỮ	Bien dong manh
PC1	18.75	TĂNG	TĂNG	15/7/2020	T+6	18.15	18.54	3.31%	NẮM GIỮ	Bien dong manh
ACB	24.40	TĂNG	TĂNG	20/7/2020	T+3	24.80	23.63	-1.61%	NẮM GIỮ	Bien dong manh
KBC	14.85	TĂNG	TĂNG	22/7/2020	T+1	15.05	13.93	-1.33%	NẮM GIỮ	Bien dong manh
DBC	51.50	TĂNG	TĂNG	23/7/2020	T+0	51.50	50.15	0.00%	MUA	Bien dong manh





*Yuanta  
Securities Vietnam*



## Phòng Nghiên cứu và Phân tích khối Khách hàng cá nhân

# Liên hệ

### **Nguyễn Thế Minh**

Giám đốc Nghiên cứu Phân tích  
+84 28 3622 6868 ext 3826  
minh.nguyen@yuanta.com.vn

### **Quách Đức Khánh**

Chuyên viên phân tích cao cấp  
+84 28 3622 6868 ext 3833  
khanh.quach@yuanta.com.vn

### **Phạm Tấn Phát**

Chuyên viên phân tích cao cấp  
+84 28 3622 6868 ext 3880  
phat.pham@yuanta.com.vn

### **Lý Thị Hiền**

Trưởng phòng Nghiên cứu Phân tích  
+84 28 3622 6868 ext 3908  
hien.ly@yuanta.com.vn

### **Nguyễn Trịnh Ngọc Hồng**

Chuyên viên phân tích cao cấp  
+84 28 3622 6868 ext 3832  
hong.nguyen@yuanta.com.vn

# Global Disclaimer



*Yuanta  
Securities Vietnam*



© 2020 Yuanta. All rights reserved. The information in this report has been compiled from sources we believe to be reliable, but we do not hold ourselves responsible for its completeness or accuracy. It is not an offer to sell or solicitation of an offer to buy any securities. All opinions and estimates included in this report constitute our judgment as of this date and are subject to change without notice.

This report provides general information only. Neither the information nor any opinion expressed herein constitutes an offer or invitation to make an offer to buy or sell securities or other investments. This material is prepared for general circulation to clients and is not intended to provide tailored investment advice and does not take into account the individual financial situation and objectives of any specific person who may receive this report. Investors should seek financial advice regarding the appropriateness of investing in any securities, investments or investment strategies discussed or recommended in this report. The information contained in this report has been compiled from sources believed to be reliable but no representation or warranty, express or implied, is made as to its accuracy, completeness or correctness. This report is not (and should not be construed as) a solicitation to act as securities broker or dealer in any jurisdiction by any person or company that is not legally permitted to carry on such business in that jurisdiction.

Yuanta research is distributed in the United States only to Major U.S. Institutional Investors (as defined in Rule 15a-6 under the Securities Exchange Act of 1934, as amended and SEC staff interpretations thereof). All transactions by a US person in the securities mentioned in this report must be effected through a registered broker-dealer under Section 15 of the Securities Exchange Act of 1934, as amended. Yuanta research is distributed in Taiwan by Yuanta Securities Investment Consulting. Yuanta research is distributed in Hong Kong by Yuanta Securities (Hong Kong) Co. Limited, which is licensed in Hong Kong by the Securities and Futures Commission for regulated activities, including Type 4 regulated activity (advising on securities). In Hong Kong, this research report may not be redistributed, retransmitted or disclosed, in whole or in part or and any form or manner, without the express written consent of Yuanta Securities (Hong Kong) Co. Limited.