



*Yuanta  
Securities Vietnam*



**02/07/2020**

# **MORNING NOTE**

---

**Các chỉ số chính biến động  
quanh MA50 – CTR**



*Yuanta  
Securities Vietnam*



# DIỄN BIẾN THỊ TRƯỜNG THẾ GIỚI

Nhận định diễn biến  
thị trường hàng hóa  
và TTCK thế giới

# Phổ Wall có diễn biến trái chiều

- Tâm lý NĐT lạc quan hơn về tiến độ phát triển vắc xin và các số liệu vĩ mô tích cực. Tuy nhiên, tâm lý NĐT vẫn còn tỏ ra thận trọng khi lo ngại về tốc độ gia tăng của số ca lây nhiễm.
- Chỉ số Nasdaq xác lập mức đỉnh cao kỷ lục mới với khối lượng giao dịch ở mức thấp, nhưng xu hướng ngắn hạn vẫn duy trì ở mức GIẢM. Đồng thời, nếu chỉ số này điều chỉnh trong phiên kế tiếp thì rủi ro ngắn hạn vẫn tiếp tục gia tăng.





# Diễn biến các quỹ ETF



Mã	Ngày	Thay đổi (.000)	M/B ước tính (tỷ)	Tỷ lệ Premium
VanEck	01/07	-	-	1.10%
DB FTSE	30/06	-	-	-0.34%
Ishares MSCI Frontier 100 ETF	01/07	-	-	0.67%
Kim Kindex VN30	30/06	-	-	-2.47%
Premia MSCI	29/06	-	-	0.60%
E1VFN30	25/06	-	-	0.57%
FUEVFN30	25/06	+4,500	+53	1.82%
FUESSVFL	30/06	-	-	1.03%



Yuanta  
Securities Vietnam





*Yuanta  
Securities Vietnam*



# DIỄN BIẾN THỊ TRƯỜNG VIỆT NAM





# Khối ngoại quay trở lại mua ròng hơn 111 tỷ



- Khối ngoại phần lớn chủ yếu tập trung mua ròng cổ phiếu PLX với giá trị hơn 180 tỷ và khối ngoại cũng liên tục mua ròng cổ phiếu này kể từ cuối tháng 06/2020.
- PLX dự kiến sẽ chào bán cổ phiếu quỹ cho tập đoàn năng lượng Nhật Bản JP, điều này sẽ giúp gia tăng tỷ lệ Free-float của cổ phiếu này. Trong thời gian tới, Nhà nước cũng có kế hoạch giảm tỷ lệ sở hữu PLX từ 76% xuống 51%, nhưng còn tùy thuộc vào diễn biến giá thị trường.



Yuanta  
Securities Vietnam



# CỔ PHIẾU HÔM NAY

CTR



*Yuanta  
Securities Vietnam*



## CƠ CẤU CỔ ĐÔNG



# CTR

Kháng cự ngắn hạn	47.93
Hỗ trợ ngắn hạn	42.44
Xu hướng ngắn hạn	TĂNG
Kháng cự trung hạn	56.00
Hỗ trợ trung hạn	38.52
Xu hướng trung hạn	TĂNG

## THÔNG TIN CƠ BẢN

Nhóm ngành	Công nghiệp L1	ROE (TTM)	22.41
Ngành	Xây dựng và Vật liệu L3	EPS (TTM)	3,200
GTGD	33,009,360,100	Tỷ lệ free float	30.00%
KLGD (CP)	727,706	P/E (TTM)	13.9x
Vốn hóa (Tỷ VND)	2,698	P/B	2.9x
SLCPLH (CP)	60,697,509	P/S	0.5x
Tỷ suất cổ tức	0%	EV/EBITDA (TTM)	7.98
KLTB 20 phiên	299,294	Giá trị DN (Tỷ VND)	2,014
Beta 6th (TTM)	2.95	ROA (TTM)	7.68

Mã CP  
CTR

Tên công ty  
Công trình Viettel

Sàn GD  
UPCOM

STOCK RATING

# 90

ĐIỂM CƠ BẢN

# 88

SỨC MẠNH GIÁ

# 93

Xu hướng ngắn hạn

TĂNG ▲

Khuyến nghị

MUA ▼

Ngày

01/07/2020

Giá đóng cửa

46,200



Yuanta  
Securities Vietnam



# CTR – Hoàn tất giai đoạn tích lũy

- Mức Stock Rating của CTR ở mức 90 điểm, trong đó điểm cơ bản và sức mạnh giá đều trên 80 điểm cho thấy mức xếp hạng tăng trưởng của cổ phiếu này ở mức TÍCH CỰC.
- Kết thúc quý 1/2020, CTR đã hoàn thành 23% kế hoạch doanh thu và 26% kế hoạch LNST. CTR cũng đặt ra kế hoạch tăng trưởng gần 19% doanh thu và 10% LNST so với cùng kỳ năm 2019.
- Viettel dự kiến hoàn tất kế hoạch thoái vốn trong năm 2020 và giảm tỷ lệ sở hữu xuống còn 50%. Đây có thể sẽ là động lực tăng giá cho CTR trong năm 2020 – 2021.
- Đồ thị giá của CTR hoàn tất giai đoạn tích lũy và xu hướng ngắn hạn được nâng từ mức GIẢM lên TĂNG.
- Khuyến nghị: MUA.

Mã CP	CTR
Giá khuyến nghị	46.20
Giá hiện tại	46.20
Xu hướng ngắn hạn	<b>TĂNG</b>
Xu hướng trung hạn	<b>TĂNG</b>
Mức mục tiêu ngắn hạn	<b>56.00</b>
<i>Upside ngắn hạn so với giá hiện tại</i>	21.21%
Mức cắt lỗ ngắn hạn	<b>42.64</b>
Tỷ lệ Lãi/Lỗ trung bình	4.38
Thời gian nắm giữ dự kiến (phiên)	27
Tỷ trọng giải ngân tối ưu	3.49%
Khuyến nghị	<b>MUA</b>



Yuanta  
Securities Vietnam





*Yuanta  
Securities Vietnam*






# QUAN ĐIỂM THỊ TRƯỜNG NGẮN HẠN

---



# Quan điểm thị trường ngắn hạn

- 
- 
- 
- Chúng tôi cho rằng thị trường có thể sẽ tiếp tục hồi phục và các chỉ số có thể sẽ biến động quanh đường trung bình 50 ngày. Điểm tiêu cực là lực cầu vẫn còn yếu cho nên nhịp hồi phục chưa có nhiều ý nghĩa đảo chiều xu hướng. Xét về mô hình biến động giá, chúng tôi đánh giá cao vùng hỗ trợ 820 – 823 điểm của chỉ số VN-Index như trong kịch bản 1 ở báo cáo tháng 06 mà chúng tôi đã phát hành trước đó cho nên nhiều khả năng thị trường khó có thể tiếp tục đà giảm sâu.
  - Hệ thống chỉ báo xu hướng của chúng tôi vẫn duy trì mức GIẢM xu hướng ngắn hạn trên hai chỉ số với mức kháng cự ở mức 862.05 điểm của chỉ số VN-Index và 115.26 điểm của chỉ số HNX-Index. Do đó, chúng tôi khuyến nghị các nhà đầu tư có thể tiếp tục đứng ngoài và dừng bán ở giai đoạn hiện tại.





Yuanta  
Securities Vietnam



# DANH MỤC KHUYẾN NGHỊ NGẮN HẠN

---

# Danh mục khuyến nghị ngắn hạn

CP	Giá	Xu hướng ngắn hạn	Xu hướng trung hạn	Ngày khuyến nghị	Giao dịch T+	Giá mua ngắn hạn	Stop loss	%Lợi nhuận	Khuyến nghị ngắn hạn	Trạng thái xu hướng
DGW	40.95	TĂNG	TĂNG	19/6/2020	T+9	32.35	34.26	26.58%	NẮM GIỮ	Bien dong manh
BMP	53.80	TĂNG	TĂNG	22/6/2020	T+8	54.00	51.64	-0.37%	NẮM GIỮ	Bien dong manh
HSG	12.00	TĂNG	TĂNG	22/6/2020	T+8	11.90	11.18	0.84%	NẮM GIỮ	Bien dong manh
SHS	12.70	TĂNG	TĂNG	24/6/2020	T+6	13.80	11.63	-7.97%	NẮM GIỮ	Bien dong manh
CTR	46.20	TĂNG	TĂNG	2/7/2020	T+0	46.20	45.52	0.00%	MUA	Bien dong manh





*Yuanta  
Securities Vietnam*



## Phòng Nghiên cứu và Phân tích khối Khách hàng cá nhân

# Liên hệ

### **Nguyễn Thế Minh**

Giám đốc Nghiên cứu Phân tích  
+84 28 3622 6868 ext 3826  
minh.nguyen@yuanta.com.vn

### **Quách Đức Khánh**

Chuyên viên phân tích cao cấp  
+84 28 3622 6868 ext 3833  
khanh.quach@yuanta.com.vn

### **Phạm Tấn Phát**

Chuyên viên phân tích cao cấp  
+84 28 3622 6868 ext 3880  
phat.pham@yuanta.com.vn

### **Lý Thị Hiền**

Trưởng phòng Nghiên cứu Phân tích  
+84 28 3622 6868 ext 3908  
hien.ly@yuanta.com.vn

### **Nguyễn Trịnh Ngọc Hồng**

Chuyên viên phân tích  
+84 28 3622 6868 ext 3832  
hong.nguyen@yuanta.com.vn

# Global Disclaimer



*Yuanta  
Securities Vietnam*

© 2018 Yuanta. All rights reserved. The information in this report has been compiled from sources we believe to be reliable, but we do not hold ourselves responsible for its completeness or accuracy. It is not an offer to sell or solicitation of an offer to buy any securities. All opinions and estimates included in this report constitute our judgment as of this date and are subject to change without notice.

This report provides general information only. Neither the information nor any opinion expressed herein constitutes an offer or invitation to make an offer to buy or sell securities or other investments. This material is prepared for general circulation to clients and is not intended to provide tailored investment advice and does not take into account the individual financial situation and objectives of any specific person who may receive this report. Investors should seek financial advice regarding the appropriateness of investing in any securities, investments or investment strategies discussed or recommended in this report. The information contained in this report has been compiled from sources believed to be reliable but no representation or warranty, express or implied, is made as to its accuracy, completeness or correctness. This report is not (and should not be construed as) a solicitation to act as securities broker or dealer in any jurisdiction by any person or company that is not legally permitted to carry on such business in that jurisdiction.

Yuanta research is distributed in the United States only to Major U.S. Institutional Investors (as defined in Rule 15a-6 under the Securities Exchange Act of 1934, as amended and SEC staff interpretations thereof). All transactions by a US person in the securities mentioned in this report must be effected through a registered broker-dealer under Section 15 of the Securities Exchange Act of 1934, as amended. Yuanta research is distributed in Taiwan by Yuanta Securities Investment Consulting. Yuanta research is distributed in Hong Kong by Yuanta Securities (Hong Kong) Co. Limited, which is licensed in Hong Kong by the Securities and Futures Commission for regulated activities, including Type 4 regulated activity (advising on securities). In Hong Kong, this research report may not be redistributed, retransmitted or disclosed, in whole or in part or and any form or manner, without the express written consent of Yuanta Securities (Hong Kong) Co. Limited.