



BÁO CÁO TÀI CHÍNH GIỮA NIÊN ĐỘ

**6 THÁNG ĐẦU CỦA NĂM TÀI CHÍNH
KẾT THÚC NGÀY 31 THÁNG 12 NĂM 2025**

**CÔNG TY CỔ PHẦN
XUẤT NHẬP KHẨU THỦY SẢN
CỬU LONG AN GIANG**

MỤC LỤC

	Trang
1. Mục lục	1
2. Báo cáo của Hội đồng quản trị	2 - 3
3. Báo cáo kiểm toán độc lập	4 - 5
4. Bảng cân đối kế toán giữa niên độ tại ngày 30 tháng 6 năm 2025	6 - 9
5. Báo cáo kết quả hoạt động kinh doanh giữa niên độ 6 tháng đầu của năm tài chính kết thúc ngày 31 tháng 12 năm 2025	10
6. Báo cáo lưu chuyển tiền tệ giữa niên độ 6 tháng đầu của năm tài chính kết thúc ngày 31 tháng 12 năm 2025	11 - 12
7. Bản thuyết minh báo cáo tài chính giữa niên độ 6 tháng đầu của năm tài chính kết thúc ngày 31 tháng 12 năm 2025	13 - 42
8. Phụ lục	43

BÁO CÁO CỦA HỘI ĐỒNG QUẢN TRỊ

Hội đồng quản trị Công ty Cổ phần Xuất nhập khẩu Thủy sản Cửu Long An Giang (sau đây gọi tắt là “Công ty”) trình bày báo cáo của mình cùng với Báo cáo tài chính giữa niên độ 6 tháng đầu của năm tài chính kết thúc ngày 31 tháng 12 năm 2025.

Khái quát về Công ty

Công ty là công ty cổ phần hoạt động theo Giấy chứng nhận đăng ký doanh nghiệp số 1600680398 (số cũ là 5203000065), đăng ký lần đầu ngày 17 tháng 4 năm 2007 và đăng ký thay đổi lần thứ 7 ngày 22 tháng 9 năm 2020. do Sở Kế hoạch và Đầu tư tỉnh An Giang cấp.

Trụ sở hoạt động

- Địa chỉ : Số 90 Hùng Vương, khóm Mỹ Thọ, phường Long Xuyên, tỉnh An Giang, Việt Nam
- Điện thoại : +84 (0296) 393 1000 – 393 2821
- Fax : +84 (0296) 393 2446 – 393 2099

Hoạt động kinh doanh chính của Công ty là: Chế biến, bảo quản thủy sản và sản phẩm từ thủy sản; mua bán cá và thủy sản; nuôi trồng thủy sản; chế biến thức ăn thủy sản; chế biến thức ăn gia súc.

Hội đồng quản trị và Ban điều hành quản lý

Các thành viên Hội đồng quản trị và Ban điều hành quản lý của Công ty trong kỳ và cho đến thời điểm lập báo cáo này bao gồm:

Hội đồng quản trị

Họ và tên	Chức vụ	Ngày bổ nhiệm/tái bổ nhiệm
Bà Trần Thị Vân Loan	Chủ tịch	Tái bổ nhiệm ngày 12 tháng 4 năm 2023
Ông Nguyễn Xuân Hải	Phó Chủ tịch	Tái bổ nhiệm ngày 12 tháng 4 năm 2023
Ông Trần Văn Thá	Thành viên	Tái bổ nhiệm ngày 12 tháng 4 năm 2023
Bà Nguyễn Thương Nhật Vi	Thành viên	Tái bổ nhiệm ngày 12 tháng 4 năm 2023
Bà Lại Ngọc Kim Nhung	Thành viên	Bổ nhiệm ngày 15 tháng 5 năm 2024

Ban kiểm soát

Họ và tên	Chức vụ	Ngày bổ nhiệm/tái bổ nhiệm
Ông Trần Phạm Hoàng Mơi	Trưởng ban	Bổ nhiệm ngày 12 tháng 4 năm 2023
Bà Dương Ngọc Diễm	Thành viên	Tái bổ nhiệm ngày 12 tháng 4 năm 2023
Bà Nguyễn Thị Thu Liên	Thành viên	Bổ nhiệm ngày 12 tháng 4 năm 2023

Ban Tổng Giám đốc

Họ và tên	Chức vụ	Ngày bổ nhiệm/tái bổ nhiệm
Bà Lại Ngọc Kim Nhung	Tổng Giám đốc	Bổ nhiệm ngày 25 tháng 4 năm 2023
Ông Trần Tuấn Khanh	Phó Tổng Giám đốc	Tái bổ nhiệm ngày 16 tháng 5 năm 2018
Bà Nguyễn Thương Nhật Vi	Phó Tổng Giám đốc	Bổ nhiệm ngày 24 tháng 3 năm 2022
Ông Nguyễn Xuân Hải	Phó Tổng Giám đốc	Bổ nhiệm ngày 07 tháng 12 năm 2023
Bà Phạm Thị Hồng Ngọc	Phó Tổng Giám đốc	Bổ nhiệm ngày 18 tháng 7 năm 2025

Đại diện theo pháp luật

Người đại diện theo pháp luật của Công ty trong kỳ và cho đến thời điểm lập báo cáo này là Bà Trần Thị Vân Loan – Chủ tịch Hội đồng quản trị (tái bổ nhiệm ngày 12 tháng 4 năm 2023).

Kiểm toán viên

Công ty TNHH Kiểm toán và Tư vấn A&C đã được chỉ định kiểm toán Báo cáo tài chính giữa niên độ 6 tháng đầu của năm tài chính kết thúc ngày 31 tháng 12 năm 2025 của Công ty.

Trách nhiệm của Ban Tổng Giám đốc

Ban Tổng Giám đốc chịu trách nhiệm lập Báo cáo tài chính giữa niên độ phản ánh trung thực và hợp lý tình hình tài chính, kết quả hoạt động kinh doanh và lưu chuyển tiền tệ của Công ty trong kỳ. Trong việc lập Báo cáo tài chính giữa niên độ này, Ban Tổng Giám đốc phải:

- Chọn lựa các chính sách kế toán thích hợp và áp dụng các chính sách này một cách nhất quán;
- Thực hiện các xét đoán và các ước tính một cách hợp lý và thận trọng;
- Nêu rõ các chuẩn mực kế toán áp dụng cho Công ty có được tuân thủ hay không và tất cả các sai lệch trọng yếu đã được trình bày và giải thích trong Báo cáo tài chính giữa niên độ;
- Lập Báo cáo tài chính giữa niên độ trên cơ sở hoạt động liên tục trừ trường hợp không thể cho rằng Công ty sẽ tiếp tục hoạt động liên tục;
- Thiết lập và thực hiện hệ thống kiểm soát nội bộ một cách hữu hiệu nhằm hạn chế rủi ro có sai sót trọng yếu do gian lận hoặc nhầm lẫn trong việc lập và trình bày Báo cáo tài chính giữa niên độ.

Ban Tổng Giám đốc đảm bảo các sổ kế toán thích hợp được lưu giữ đầy đủ để phản ánh tình hình tài chính của Công ty với mức độ chính xác hợp lý tại bất kỳ thời điểm nào và các sổ sách kế toán tuân thủ chế độ kế toán áp dụng. Ban Tổng Giám đốc cũng chịu trách nhiệm quản lý các tài sản của Công ty và do đó đã thực hiện các biện pháp thích hợp để ngăn chặn và phát hiện các hành vi gian lận và các vi phạm khác.

Ban Tổng Giám đốc cam kết đã tuân thủ các yêu cầu nêu trên trong việc lập Báo cáo tài chính giữa niên độ.

Phê duyệt Báo cáo tài chính

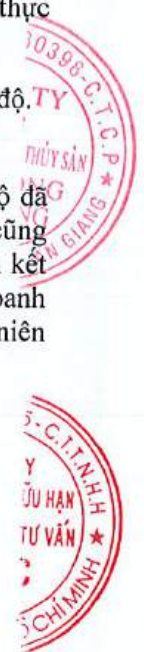
Hội đồng quản trị phê duyệt Báo cáo tài chính giữa niên độ đính kèm. Báo cáo tài chính giữa niên độ đã phản ánh trung thực và hợp lý tình hình tài chính của Công ty tại thời điểm ngày 30 tháng 6 năm 2025, cũng như kết quả hoạt động kinh doanh và tình hình lưu chuyển tiền tệ trong 6 tháng đầu của năm tài chính kết thúc ngày 31 tháng 12 năm 2025, phù hợp với các chuẩn mực kế toán Việt Nam, Chế độ Kế toán doanh nghiệp Việt Nam và các quy định pháp lý có liên quan đến việc lập và trình bày Báo cáo tài chính giữa niên độ.

Thay mặt Hội đồng quản trị,



Trần Thị Vân Loan
Chủ tịch

Ngày 25 tháng 8 năm 2025



Số: 1.1376/25/TC-AC

BÁO CÁO KIỂM TOÁN ĐỘC LẬP

**Kính gửi: QUÝ CỔ ĐÔNG, HỘI ĐỒNG QUẢN TRỊ VÀ BAN TỔNG GIÁM ĐỐC
CÔNG TY CỔ PHẦN XUẤT NHẬP KHẨU THỦY SẢN CỬU LONG AN GIANG**

Chúng tôi đã kiểm toán Báo cáo tài chính giữa niên độ kèm theo của Công ty Cổ phần Xuất nhập khẩu Thủy sản Cửu Long An Giang (sau đây gọi tắt là “Công ty”), được lập ngày 25 tháng 8 năm 2025, từ trang 06 đến trang 43, bao gồm Bảng cân đối kế toán giữa niên độ tại ngày 30 tháng 6 năm 2025, Báo cáo kết quả hoạt động kinh doanh giữa niên độ, Báo cáo lưu chuyển tiền tệ giữa niên độ 6 tháng đầu của năm tài chính kết thúc ngày 31 tháng 12 năm 2025 và Bản thuyết minh Báo cáo tài chính giữa niên độ.

Trách nhiệm của Ban Tổng Giám đốc

Ban Tổng Giám đốc Công ty chịu trách nhiệm về việc lập và trình bày trung thực và hợp lý Báo cáo tài chính giữa niên độ của Công ty theo các chuẩn mực kế toán Việt Nam, Chế độ Kế toán doanh nghiệp Việt Nam và các quy định pháp lý có liên quan đến việc lập và trình bày Báo cáo tài chính giữa niên độ và chịu trách nhiệm về kiểm soát nội bộ mà Ban Tổng Giám đốc xác định là cần thiết để đảm bảo cho việc lập và trình bày Báo cáo tài chính giữa niên độ không có sai sót trọng yếu do gian lận hoặc nhầm lẫn.

Trách nhiệm của Kiểm toán viên

Trách nhiệm của chúng tôi là đưa ra ý kiến về Báo cáo tài chính giữa niên độ dựa trên kết quả của cuộc kiểm toán. Chúng tôi đã tiến hành kiểm toán theo các chuẩn mực kiểm toán Việt Nam. Các chuẩn mực này yêu cầu chúng tôi tuân thủ chuẩn mực và các quy định về đạo đức nghề nghiệp, lập kế hoạch và thực hiện cuộc kiểm toán để đạt được sự đảm bảo hợp lý về việc liệu Báo cáo tài chính giữa niên độ của Công ty có còn sai sót trọng yếu hay không.

Công việc kiểm toán bao gồm thực hiện các thủ tục nhằm thu thập các bằng chứng kiểm toán về các số liệu và thuyết minh trên Báo cáo tài chính giữa niên độ. Các thủ tục kiểm toán được lựa chọn dựa trên xét đoán của kiểm toán viên, bao gồm đánh giá rủi ro có sai sót trọng yếu trong Báo cáo tài chính giữa niên độ do gian lận hoặc nhầm lẫn. Khi thực hiện đánh giá các rủi ro này, kiểm toán viên đã xem xét kiểm soát nội bộ của Công ty liên quan đến việc lập và trình bày Báo cáo tài chính giữa niên độ trung thực, hợp lý nhằm thiết kế các thủ tục kiểm toán phù hợp với tình hình thực tế, tuy nhiên không nhằm mục đích đưa ra ý kiến về hiệu quả của kiểm soát nội bộ của Công ty. Công việc kiểm toán cũng bao gồm đánh giá tính thích hợp của các chính sách kế toán được áp dụng và tính hợp lý của các ước tính kế toán của Ban Tổng Giám đốc cũng như đánh giá việc trình bày tổng thể Báo cáo tài chính giữa niên độ.

Chúng tôi tin tưởng rằng các bằng chứng kiểm toán mà chúng tôi đã thu thập được là đầy đủ và thích hợp làm cơ sở cho ý kiến kiểm toán của chúng tôi.

Ý kiến của Kiểm toán viên

Theo ý kiến của chúng tôi, Báo cáo tài chính giữa niên độ đã phản ánh trung thực và hợp lý, trên các khía cạnh trọng yếu tình hình tài chính của Công ty Cổ phần Xuất nhập khẩu Thủy sản Cửu Long An Giang tại ngày 30 tháng 6 năm 2025, cũng như kết quả hoạt động kinh doanh và tình hình lưu chuyển tiền tệ trong 6 tháng đầu của năm tài chính kết thúc ngày 31 tháng 12 năm 2025, phù hợp với các chuẩn mực kế toán Việt Nam, Chế độ Kế toán doanh nghiệp Việt Nam hiện hành và các quy định pháp lý có liên quan đến việc lập và trình bày Báo cáo tài chính giữa niên độ.

Công ty TNHH Kiểm toán và Tư vấn A&C



Nguyễn Quốc Ngữ

Thành viên Ban Giám đốc

Số Giấy CNDKHN kiểm toán: 3089-2025-008-1

Người được ủy quyền

Nguyễn Thùy Trang

Kiểm toán viên

Số Giấy CNDKHN kiểm toán: 3592-2021-008-1

TP. Hồ Chí Minh, ngày 25 tháng 8 năm 2025

CÔNG TY CỔ PHẦN XUẤT NHẬP KHẨU THỦY SẢN CỬU LONG AN GIANG

Địa chỉ: Số 90 Hùng Vương, khóm Mỹ Thọ, phường Long Xuyên, tỉnh An Giang, Việt Nam

BÁO CÁO TÀI CHÍNH GIỮA NIÊN ĐỘ

6 tháng đầu của năm tài chính kết thúc ngày 31 tháng 12 năm 2025

BẢNG CÂN ĐỐI KẾ TOÁN GIỮA NIÊN ĐỘ

(Dạng đầy đủ)

Tại ngày 30 tháng 6 năm 2025

Đơn vị tính: VND

CHỈ TIÊU	Mã số	Thuyết minh	Số cuối kỳ	Số đầu năm
A - TÀI SẢN NGẮN HẠN	100		1.304.599.550.582	1.095.594.712.228
I. Tiền và các khoản tương đương tiền	110		61.938.014.316	59.381.939.198
1. Tiền	111	V.1	61.938.014.316	59.381.939.198
2. Các khoản tương đương tiền	112		-	-
II. Đầu tư tài chính ngắn hạn	120		20.000.000.000	-
1. Chứng khoán kinh doanh	121		-	-
2. Dự phòng giảm giá chứng khoán kinh doanh	122		-	-
3. Đầu tư nắm giữ đến ngày đáo hạn	123	V.2a	20.000.000.000	-
III. Các khoản phải thu ngắn hạn	130		499.946.284.433	403.492.807.706
1. Phải thu ngắn hạn của khách hàng	131	V.3	405.775.670.902	294.395.772.806
2. Trả trước cho người bán ngắn hạn	132	V.4	7.368.150.237	16.358.571.816
3. Phải thu nội bộ ngắn hạn	133		-	-
4. Phải thu theo tiến độ kế hoạch hợp đồng xây dựng	134		-	-
5. Phải thu về cho vay ngắn hạn	135	V.5	96.500.000.000	96.500.000.000
6. Phải thu ngắn hạn khác	136	V.6	9.224.123.753	9.399.028.828
7. Dự phòng phải thu ngắn hạn khó đòi	137	V.7	(18.921.660.459)	(13.160.565.744)
8. Tài sản thiếu chờ xử lý	139		-	-
IV. Hàng tồn kho	140		627.539.134.936	541.320.249.835
1. Hàng tồn kho	141	V.8	627.539.134.936	541.320.249.835
2. Dự phòng giảm giá hàng tồn kho	149		-	-
V. Tài sản ngắn hạn khác	150		95.176.116.897	91.399.715.489
1. Chi phí trả trước ngắn hạn	151	V.9a	1.532.195.381	149.241.205
2. Thuế giá trị gia tăng được khấu trừ	152		93.643.921.516	91.250.474.284
3. Thuế và các khoản khác phải thu Nhà nước	153		-	-
4. Giao dịch mua bán lại trái phiếu Chính phủ	154		-	-
5. Tài sản ngắn hạn khác	155		-	-

CÔNG TY CỔ PHẦN XUẤT NHẬP KHẨU THỦY SẢN CỬU LONG AN GIANG

Địa chỉ: Số 90 Hùng Vương, khóm Mỹ Thọ, phường Long Xuyên, tỉnh An Giang, Việt Nam

BÁO CÁO TÀI CHÍNH GIỮA NIÊN ĐỘ

6 tháng đầu của năm tài chính kết thúc ngày 31 tháng 12 năm 2025

Bảng cân đối kế toán giữa niên độ (tiếp theo)

CHỈ TIÊU	Mã số	Thuyết minh	Số cuối kỳ	Số đầu năm
B- TÀI SẢN DÀI HẠN	200		289.539.025.802	287.750.405.999
I. Các khoản phải thu dài hạn	210		-	-
1. Phải thu dài hạn của khách hàng	211		-	-
2. Trả trước cho người bán dài hạn	212		-	-
3. Vốn kinh doanh ở đơn vị trực thuộc	213		-	-
4. Phải thu nội bộ dài hạn	214		-	-
5. Phải thu về cho vay dài hạn	215		-	-
6. Phải thu dài hạn khác	216		-	-
7. Dự phòng phải thu dài hạn khó đòi	219		-	-
II. Tài sản cố định	220		165.538.912.403	164.686.793.090
1. Tài sản cố định hữu hình	221	V.10	136.734.129.965	134.896.603.112
- Nguyên giá	222		503.999.672.310	490.716.195.095
- Giá trị hao mòn lũy kế	223		(367.265.542.345)	(355.819.591.983)
2. Tài sản cố định thuê tài chính	224		-	-
- Nguyên giá	225		-	-
- Giá trị hao mòn lũy kế	226		-	-
3. Tài sản cố định vô hình	227	V.11	28.804.782.438	29.790.189.978
- Nguyên giá	228		58.779.410.862	58.779.410.862
- Giá trị hao mòn lũy kế	229		(29.974.628.424)	(28.989.220.884)
III. Bất động sản đầu tư	230		-	-
- Nguyên giá	231		-	-
- Giá trị hao mòn lũy kế	232		-	-
IV. Tài sản dở dang dài hạn	240		6.095.218.123	10.329.743.123
1. Chi phí sản xuất, kinh doanh dở dang dài hạn	241		-	-
2. Chi phí xây dựng cơ bản dở dang	242	V.12	6.095.218.123	10.329.743.123
V. Đầu tư tài chính dài hạn	250		101.000.000.000	101.000.000.000
1. Đầu tư vào công ty con	251	V.2b	100.000.000.000	100.000.000.000
2. Đầu tư vào công ty liên doanh, liên kết	252		-	-
3. Đầu tư góp vốn vào đơn vị khác	253	V.2b	3.600.000.000	3.600.000.000
4. Dự phòng đầu tư tài chính dài hạn	254	V.2b	(3.600.000.000)	(3.600.000.000)
5. Đầu tư nắm giữ đến ngày đáo hạn	255	V.2a	1.000.000.000	1.000.000.000
VI. Tài sản dài hạn khác	260		16.904.895.276	11.733.869.786
1. Chi phí trả trước dài hạn	261	V.9b	16.676.967.156	11.396.568.368
2. Tài sản thuế thu nhập hoãn lại	262	V.13	227.928.120	337.301.418
3. Thiết bị, vật tư, phụ tùng thay thế dài hạn	263		-	-
4. Tài sản dài hạn khác	268		-	-
TỔNG CỘNG TÀI SẢN	270		1.594.138.576.384	1.383.345.118.227

CÔNG TY CỔ PHẦN XUẤT NHẬP KHẨU THỦY SẢN CỬU LONG AN GIANG

Địa chỉ: Số 90 Hùng Vương, khóm Mỹ Thọ, phường Long Xuyên, tỉnh An Giang, Việt Nam

BÁO CÁO TÀI CHÍNH GIỮA NIÊN ĐỘ

6 tháng đầu của năm tài chính kết thúc ngày 31 tháng 12 năm 2025

Bảng cân đối kế toán giữa niên độ (tiếp theo)

CHỈ TIÊU	Mã số	Thuyết minh	Số cuối kỳ	Số đầu năm
C- NỢ PHẢI TRẢ	300		936.696.833.753	731.239.227.433
I. Nợ ngắn hạn	310		936.696.833.753	731.239.227.433
1. Phải trả người bán ngắn hạn	311	V.14	193.712.123.979	61.725.969.972
2. Người mua trả tiền trước ngắn hạn	312	V.15	18.182.533.290	25.534.813.611
3. Thuế và các khoản phải nộp Nhà nước	313	V.16	2.066.057.508	941.123.153
4. Phải trả người lao động	314	V.17	9.118.329.042	5.779.894.537
5. Chi phí phải trả ngắn hạn	315	V.18	3.246.427.440	4.199.979.026
6. Phải trả nội bộ ngắn hạn	316		-	-
7. Phải trả theo tiến độ kế hoạch hợp đồng xây dựng	317		-	-
8. Doanh thu chưa thực hiện ngắn hạn	318		-	-
9. Phải trả ngắn hạn khác	319	V.19	3.104.366.369	1.812.407.913
10. Vay và nợ thuê tài chính ngắn hạn	320	V.20	707.247.536.998	631.225.580.094
11. Dự phòng phải trả ngắn hạn	321		-	-
12. Quỹ khen thưởng, phúc lợi	322		19.459.127	19.459.127
13. Quỹ bình ổn giá	323		-	-
14. Giao dịch mua bán lại trái phiếu Chính phủ	324		-	-
II. Nợ dài hạn	330		-	-
1. Phải trả người bán dài hạn	331		-	-
2. Người mua trả tiền trước dài hạn	332		-	-
3. Chi phí phải trả dài hạn	333		-	-
4. Phải trả nội bộ về vốn kinh doanh	334		-	-
5. Phải trả nội bộ dài hạn	335		-	-
6. Doanh thu chưa thực hiện dài hạn	336		-	-
7. Phải trả dài hạn khác	337		-	-
8. Vay và nợ thuê tài chính dài hạn	338		-	-
9. Trái phiếu chuyển đổi	339		-	-
10. Cổ phiếu ưu đãi	340		-	-
11. Thuế thu nhập hoãn lại phải trả	341		-	-
12. Dự phòng phải trả dài hạn	342		-	-
13. Quỹ phát triển khoa học và công nghệ	343		-	-



CÔNG TY CỔ PHẦN XUẤT NHẬP KHẨU THỦY SẢN CỬU LONG AN GIANG

Địa chỉ: Số 90 Hùng Vương, khóm Mỹ Thọ, phường Long Xuyên, tỉnh An Giang, Việt Nam


BÁO CÁO TÀI CHÍNH GIỮA NIÊN ĐỘ

6 tháng đầu của năm tài chính kết thúc ngày 31 tháng 12 năm 2025

Bảng cân đối kế toán giữa niên độ (tiếp theo)

CHỈ TIÊU	Mã số	Thuyết minh	Số cuối kỳ	Số đầu năm
D - VỐN CHỦ SỞ HỮU	400		657.441.742.631	652.105.890.794
I. Vốn chủ sở hữu	410		657.441.742.631	652.105.890.794
1. Vốn góp của chủ sở hữu	411	V.21a	501.590.190.000	501.590.190.000
- Cổ phiếu phổ thông có quyền biểu quyết	411a		501.590.190.000	501.590.190.000
- Cổ phiếu ưu đãi	411b		-	-
2. Thặng dư vốn cổ phần	412	V.21a	15.520.224.200	15.520.224.200
3. Quyền chọn chuyển đổi trái phiếu	413		-	-
4. Vốn khác của chủ sở hữu	414		-	-
5. Cổ phiếu quỹ	415		-	-
6. Chênh lệch đánh giá lại tài sản	416		-	-
7. Chênh lệch tỷ giá hối đoái	417		-	-
8. Quỹ đầu tư phát triển	418	V.21a	13.724.355.427	13.724.355.427
9. Quỹ hỗ trợ sắp xếp doanh nghiệp	419		-	-
10. Quỹ khác thuộc vốn chủ sở hữu	420		-	-
11. Lợi nhuận sau thuế chưa phân phối	421	V.21a	126.606.973.004	121.271.121.167
- Lợi nhuận sau thuế chưa phân phối lũy kế đến cuối kỳ trước	421a		121.271.121.167	121.271.121.167
- Lợi nhuận sau thuế chưa phân phối kỳ này	421b		5.335.851.837	-
12. Nguồn vốn đầu tư xây dựng cơ bản	422		-	-
II. Nguồn kinh phí và quỹ khác	430		-	-
1. Nguồn kinh phí	431		-	-
2. Nguồn kinh phí đã hình thành tài sản cố định	432		-	-
TỔNG CỘNG NGUỒN VỐN	440		1.594.138.576.384	1.383.345.118.227

An Giang, ngày 25 tháng 8 năm 2025


Trương Minh Duy
 Kế toán trưởng/Người lập


Trần Thị Vân Loan
 Chủ tịch Hội đồng quản trị

CÔNG TY CỔ PHẦN XUẤT NHẬP KHẨU THỦY SẢN CỬU LONG AN GIANG

Địa chỉ: Số 90 Hùng Vương, khóm Mỹ Thọ, phường Long Xuyên, tỉnh An Giang, Việt Nam

BÁO CÁO TÀI CHÍNH GIỮA NIÊN ĐỘ

6 tháng đầu của năm tài chính kết thúc ngày 31 tháng 12 năm 2025


BÁO CÁO KẾT QUẢ HOẠT ĐỘNG KINH DOANH GIỮA NIÊN ĐỘ

(Dạng đầy đủ)

6 tháng đầu của năm tài chính kết thúc ngày 31 tháng 12 năm 2025

Đơn vị tính: VND

CHỈ TIÊU	Mã số	Thuyết minh	Lũy kế từ đầu năm đến cuối kỳ này	
			Năm nay	Năm trước
1. Doanh thu bán hàng và cung cấp dịch vụ	01	VI.1	999.085.175.637	894.045.980.678
2. Các khoản giảm trừ doanh thu	02	VI.2	3.371.988.354	5.261.236.948
3. Doanh thu thuần về bán hàng và cung cấp dịch vụ	10		995.713.187.283	888.784.743.730
4. Giá vốn hàng bán	11	VI.3	900.879.166.042	819.310.881.199
5. Lợi nhuận gộp về bán hàng và cung cấp dịch vụ	20		94.834.021.241	69.473.862.531
6. Doanh thu hoạt động tài chính	21	VI.4	9.736.891.644	10.862.948.135
7. Chi phí tài chính	22	VI.5	14.818.002.567	13.458.878.441
Trong đó: chi phí lãi vay	23		13.672.406.788	13.143.410.401
8. Chi phí bán hàng	25	VI.6	55.165.642.564	45.711.194.890
9. Chi phí quản lý doanh nghiệp	26	VI.7	27.910.323.504	17.164.227.765
10. Lợi nhuận thuần từ hoạt động kinh doanh	30		6.676.944.250	4.002.509.570
11. Thu nhập khác	31		36	18.133
12. Chi phí khác	32	VI.8	368.374.537	25.692.482
13. Lợi nhuận khác	40		(368.374.501)	(25.674.349)
14. Tổng lợi nhuận kế toán trước thuế	50		6.308.569.749	3.976.835.221
15. Chi phí thuế thu nhập doanh nghiệp hiện hành	51	V.16	863.344.614	978.492.260
16. Chi phí thuế thu nhập doanh nghiệp hoãn lại	52	V.13a	109.373.298	84.011.373
17. Lợi nhuận sau thuế thu nhập doanh nghiệp	60		<u>5.335.851.837</u>	<u>2.914.331.588</u>
18. Lãi cơ bản trên cổ phiếu	70	VI.9	-	-
19. Lãi suy giảm trên cổ phiếu	71	VI.9	-	-


Trương Minh Duy
Kế toán trưởng/Người lập

An Giang, ngày 25 tháng 8 năm 2025


Trần Thị Vân Loan
Chủ tịch Hội đồng quản trị

CÔNG TY CỔ PHẦN XUẤT NHẬP KHẨU THỦY SẢN CỬU LONG AN GIANG

Địa chỉ: Số 90 Hùng Vương, khóm Mỹ Thọ, phường Long Xuyên, tỉnh An Giang, Việt Nam

BÁO CÁO TÀI CHÍNH GIỮA NIÊN ĐỘ

6 tháng đầu của năm tài chính kết thúc ngày 31 tháng 12 năm 2025

BÁO CÁO LƯU CHUYỂN TIỀN TỆ GIỮA NIÊN ĐỘ

(Dạng đầy đủ)

(Theo phương pháp gián tiếp)

6 tháng đầu của năm tài chính kết thúc ngày 31 tháng 12 năm 2025

Đơn vị tính: VND

CHỈ TIÊU	Mã số	Thuyết minh	Lũy kế từ đầu năm đến cuối kỳ này	
			Năm nay	Năm trước
I. Lưu chuyển tiền từ hoạt động kinh doanh				
1. Lợi nhuận trước thuế	01		6.308.569.749	3.976.835.221
2. Điều chỉnh cho các khoản:				
- Khấu hao tài sản cố định và bất động sản đầu tư	02	V.10, V.11	12.431.357.902	13.004.678.795
- Các khoản dự phòng	03	V.7	5.761.094.715	366.885.308
- Lãi, lỗ chênh lệch tỷ giá hối đoái do đánh giá lại các khoản mục tiền tệ có gốc ngoại tệ	04	VI.4	(1.096.623.722)	(1.813.187.446)
- Lãi, lỗ từ hoạt động đầu tư	05	VI.4	(2.462.191.435)	(2.102.917.814)
- Chi phí lãi vay	06	VI.5	13.672.406.788	13.143.410.401
- Các khoản điều chỉnh khác	07		-	-
3. Lợi nhuận từ hoạt động kinh doanh trước thay đổi vốn lưu động	08		34.614.613.997	26.575.704.465
- Tăng, giảm các khoản phải thu	09		(103.522.869.039)	(91.166.167.484)
- Tăng, giảm hàng tồn kho	10		(86.218.885.101)	82.995.259.568
- Tăng, giảm các khoản phải trả	11		129.043.792.307	55.055.419.197
- Tăng, giảm chi phí trả trước	12		(6.663.352.964)	556.153.673
- Tăng, giảm chứng khoán kinh doanh	13		-	-
- Tiền lãi vay đã trả	14	V.18, VI.5	(13.316.420.952)	(13.467.466.232)
- Thuế thu nhập doanh nghiệp đã nộp	15	V.16	(838.326.061)	(3.410.283.378)
- Tiền thu khác từ hoạt động kinh doanh	16		-	-
- Tiền chi khác cho hoạt động kinh doanh	17		-	-
Lưu chuyển tiền thuần từ hoạt động kinh doanh	20		(46.901.447.813)	57.138.619.809
II. Lưu chuyển tiền từ hoạt động đầu tư				
1. Tiền chi để mua sắm, xây dựng tài sản cố định và các tài sản dài hạn khác	21	V.10, V.12	(9.048.952.215)	(2.300.920.273)
2. Tiền thu từ thanh lý, nhượng bán tài sản cố định và các tài sản dài hạn khác	22		-	-
3. Tiền chi cho vay, mua các công cụ nợ của đơn vị khác	23	V.2a	(20.000.000.000)	(25.000.000.000)
4. Tiền thu hồi cho vay, bán lại các công cụ nợ của đơn vị khác	24		-	-
5. Tiền chi đầu tư góp vốn vào đơn vị khác	25		-	-
6. Tiền thu hồi đầu tư góp vốn vào đơn vị khác	26		-	-
7. Tiền thu lãi cho vay, cổ tức và lợi nhuận được chia	27	V.6, VI.4	2.485.491.787	-
Lưu chuyển tiền thuần từ hoạt động đầu tư	30		(26.563.460.428)	(27.300.920.273)

CÔNG TY CỔ PHẦN XUẤT NHẬP KHẨU THỦY SẢN CỬU LONG AN GIANG

Địa chỉ: Số 90 Hùng Vương, khóm Mỹ Thọ, phường Long Xuyên, tỉnh An Giang, Việt Nam


BÁO CÁO TÀI CHÍNH GIỮA NIÊN ĐỘ

6 tháng đầu của năm tài chính kết thúc ngày 31 tháng 12 năm 2025


Báo cáo lưu chuyển tiền tệ giữa niên độ (tiếp theo)

CHỈ TIÊU	Mã số	Thuyết minh	Lũy kế từ đầu năm đến cuối kỳ này	
			Năm nay	Năm trước
III. Lưu chuyển tiền từ hoạt động tài chính				
1. Tiền thu từ phát hành cổ phiếu, nhận vốn góp của chủ sở hữu	31		-	-
2. Tiền trả lại vốn góp cho các chủ sở hữu, mua lại cổ phiếu của doanh nghiệp đã phát hành	32		-	-
3. Tiền thu từ đi vay	33	V.20	867.899.149.220	893.286.841.385
4. Tiền trả nợ gốc vay	34	V.20	(791.877.192.316)	(904.583.980.657)
5. Tiền trả nợ gốc thuê tài chính	35		-	-
6. Cổ tức, lợi nhuận đã trả cho chủ sở hữu	36		-	-
Lưu chuyển tiền thuần từ hoạt động tài chính	40		76.021.956.904	(11.297.139.272)
Lưu chuyển tiền thuần trong kỳ	50		2.557.048.663	18.540.560.264
Tiền và tương đương tiền đầu năm	60	V.1	59.381.939.198	66.964.223.755
Ảnh hưởng của thay đổi tỷ giá hối đoái quy đổi ngoại tệ	61		(973.545)	(8.643.838)
Tiền và tương đương tiền cuối kỳ	70	V.1	61.938.014.316	85.496.140.181

An Giang, ngày 25 tháng 8 năm 2025


Trương Minh Duy
Kế toán trưởng/Người lập




Trần Thị Vân Loan
Chủ tịch Hội đồng quản trị

CÔNG TY CỔ PHẦN XUẤT NHẬP KHẨU THỦY SẢN CỬU LONG AN GIANG

Địa chỉ: Số 90 Hùng Vương, khóm Mỹ Thọ, phường Long Xuyên, tỉnh An Giang, Việt Nam

BÁO CÁO TÀI CHÍNH GIỮA NIÊN ĐỘ

6 tháng đầu của năm tài chính kết thúc ngày 31 tháng 12 năm 2025

BẢN THUYẾT MINH BÁO CÁO TÀI CHÍNH GIỮA NIÊN ĐỘ

6 tháng đầu của năm tài chính kết thúc ngày 31 tháng 12 năm 2025

I. ĐẶC ĐIỂM HOẠT ĐỘNG

1. Hình thức sở hữu vốn

Công ty Cổ phần Xuất nhập khẩu Thủy sản Cửu Long An Giang (sau đây gọi tắt là “Công ty”) là công ty cổ phần.

2. Lĩnh vực kinh doanh

Lĩnh vực kinh doanh của Công ty là sản xuất công nghiệp.

3. Ngành nghề kinh doanh

Hoạt động kinh doanh chính của Công ty là: Chế biến, bảo quản thủy sản và sản phẩm từ thủy sản; mua bán cá và thủy sản; nuôi trồng thủy sản; chế biến thức ăn thủy sản; chế biến thức ăn gia súc.

4. Chu kỳ sản xuất, kinh doanh thông thường

Chu kỳ sản xuất kinh doanh thông thường của Công ty không quá 12 tháng.

5. Cấu trúc Công ty

Công ty chỉ đầu tư vào công ty con là Công ty TNHH MTV Xuất nhập khẩu Thủy sản Đông Á có trụ sở chính tại lô B, Khu công nghiệp Bình Long, xã Châu Phú, tỉnh An Giang, Việt Nam. Hoạt động kinh doanh chính của công ty con này là chế biến và nuôi trồng thủy sản. Tại ngày kết thúc kỳ kế toán, tỷ lệ vốn góp của Công ty tại công ty con này là 100%, tỷ lệ quyền biểu quyết và tỷ lệ lợi ích tương đương với tỷ lệ vốn góp.

6. Tuyên bố về khả năng so sánh thông tin trên Báo cáo tài chính giữa niên độ

Các số liệu tương ứng của kỳ trước so sánh được với số liệu của kỳ này.

7. Nhân viên

Tại ngày kết thúc kỳ kế toán Công ty có 668 nhân viên đang làm việc (số đầu năm là 688 nhân viên).

II. NĂM TÀI CHÍNH, ĐƠN VỊ TIỀN TỆ SỬ DỤNG TRONG KẾ TOÁN

1. Năm tài chính

Năm tài chính của Công ty bắt đầu từ ngày 01 tháng 01 và kết thúc vào ngày 31 tháng 12 hàng năm.

2. Đơn vị tiền tệ sử dụng trong kế toán

Đơn vị tiền tệ sử dụng trong kế toán là Đồng Việt Nam (VND) do phần lớn các nghiệp vụ được thực hiện bằng đơn vị tiền tệ VND.

CÔNG TY CỔ PHẦN XUẤT NHẬP KHẨU THỦY SẢN CỬU LONG AN GIANG

Địa chỉ: 90 Hùng Vương, khóm Mỹ Thọ, phường Long Xuyên, tỉnh An Giang, Việt Nam

BÁO CÁO TÀI CHÍNH GIỮA NIÊN ĐỘ

6 tháng đầu của năm tài chính kết thúc ngày 31 tháng 12 năm 2025

Bản thuyết minh Báo cáo tài chính giữa niên độ (tiếp theo)

III. CHUẨN MỰC VÀ CHẾ ĐỘ KẾ TOÁN ÁP DỤNG

1. Chế độ kế toán áp dụng

Công ty áp dụng các chuẩn mực kế toán Việt Nam, Chế độ Kế toán doanh nghiệp Việt Nam được ban hành theo Thông tư số 200/2014/TT-BTC ngày 22 tháng 12 năm 2014, Thông tư số 53/2016/TT-BTC ngày 21 tháng 3 năm 2016, và các thông tư hướng dẫn thực hiện chuẩn mực kế toán của Bộ Tài chính trong việc lập và trình bày Báo cáo tài chính giữa niên độ.

2. Tuyên bố về việc tuân thủ chuẩn mực kế toán và chế độ kế toán

Ban Tổng Giám đốc đảm bảo đã tuân thủ yêu cầu của các chuẩn mực kế toán Việt Nam, Chế độ Kế toán doanh nghiệp Việt Nam được ban hành theo Thông tư số 200/2014/TT-BTC ngày 22 tháng 12 năm 2014, Thông tư số 53/2016/TT-BTC ngày 21 tháng 3 năm 2016 cũng như các thông tư hướng dẫn thực hiện chuẩn mực kế toán của Bộ Tài chính trong việc lập và trình bày Báo cáo tài chính giữa niên độ.

IV. CÁC CHÍNH SÁCH KẾ TOÁN ÁP DỤNG

1. Cơ sở lập Báo cáo tài chính

Báo cáo tài chính được lập trên cơ sở kế toán dồn tích (trừ các thông tin liên quan đến các luồng tiền).

2. Các giao dịch bằng ngoại tệ

Các giao dịch phát sinh bằng ngoại tệ được chuyển đổi theo tỷ giá tại ngày phát sinh giao dịch. Số dư các khoản mục tiền tệ có gốc ngoại tệ tại ngày kết thúc kỳ kế toán được quy đổi theo tỷ giá tại ngày này.

Chênh lệch tỷ giá phát sinh trong kỳ từ các giao dịch bằng ngoại tệ được ghi nhận vào doanh thu hoạt động tài chính hoặc chi phí tài chính. Chênh lệch tỷ giá do đánh giá lại các khoản mục tiền tệ có gốc ngoại tệ tại ngày kết thúc kỳ kế toán sau khi bù trừ chênh lệch tăng và chênh lệch giảm được ghi nhận vào doanh thu hoạt động tài chính hoặc chi phí tài chính.

Tỷ giá sử dụng để quy đổi các giao dịch phát sinh bằng ngoại tệ là tỷ giá giao dịch thực tế tại thời điểm phát sinh giao dịch. Tỷ giá giao dịch thực tế đối với các giao dịch bằng ngoại tệ được xác định như sau:

- Tỷ giá giao dịch thực tế khi mua bán ngoại tệ (hợp đồng mua bán ngoại tệ giao ngay, hợp đồng kỳ hạn): tỷ giá ký kết trong hợp đồng mua, bán ngoại tệ giữa Công ty và ngân hàng.
- Đối với nợ phải thu: tỷ giá mua của ngân hàng thương mại nơi Công ty chỉ định khách hàng thanh toán tại thời điểm giao dịch phát sinh.
- Đối với nợ phải trả: tỷ giá bán của ngân hàng thương mại nơi Công ty dự kiến giao dịch tại thời điểm giao dịch phát sinh.
- Đối với các giao dịch mua sắm tài sản hoặc các khoản chi phí được thanh toán ngay bằng ngoại tệ (không qua các tài khoản phải trả): tỷ giá mua của ngân hàng thương mại nơi Công ty thực hiện thanh toán.

Tỷ giá sử dụng để đánh giá lại số dư các khoản mục tiền tệ có gốc ngoại tệ tại ngày kết thúc kỳ kế toán được xác định theo nguyên tắc sau:

- Đối với các khoản ngoại tệ gửi ngân hàng: tỷ giá mua ngoại tệ của ngân hàng nơi Công ty mở tài khoản ngoại tệ.
- Đối với các khoản mục tiền tệ có gốc ngoại tệ được phân loại là tài sản khác: tỷ giá mua ngoại tệ của Ngân hàng TMCP Đầu tư và Phát triển Việt Nam - Chi nhánh An Giang (Ngân hàng Công ty thường xuyên có giao dịch).

CÔNG TY CỔ PHẦN XUẤT NHẬP KHẨU THỦY SẢN CỬU LONG AN GIANG

Địa chỉ: 90 Hùng Vương, khóm Mỹ Thọ, phường Long Xuyên, tỉnh An Giang, Việt Nam

BÁO CÁO TÀI CHÍNH GIỮA NIÊN ĐỘ

6 tháng đầu của năm tài chính kết thúc ngày 31 tháng 12 năm 2025

Bản thuyết minh Báo cáo tài chính giữa niên độ (tiếp theo)

- Đối với các khoản mục tiền tệ có gốc ngoại tệ được phân loại là nợ phải trả: tỷ giá bán ngoại tệ của Ngân hàng TMCP Đầu tư và Phát triển Việt Nam - Chi nhánh An Giang (Ngân hàng Công ty thường xuyên có giao dịch).

3. Tiền

Tiền bao gồm tiền mặt và tiền gửi ngân hàng không kỳ hạn.

4. Các khoản đầu tư tài chính

Các khoản đầu tư nắm giữ đến ngày đáo hạn

Khoản đầu tư được phân loại là nắm giữ đến ngày đáo hạn khi Công ty có ý định và khả năng giữ đến ngày đáo hạn. Các khoản đầu tư nắm giữ đến ngày đáo hạn bao gồm: các khoản tiền gửi ngân hàng có kỳ hạn, trái phiếu được nắm giữ đến ngày đáo hạn với mục đích thu lãi hàng kỳ.

Các khoản đầu tư nắm giữ đến ngày đáo hạn được ghi nhận ban đầu theo giá gốc bao gồm giá mua và các chi phí liên quan đến giao dịch mua các khoản đầu tư. Sau ghi nhận ban đầu, các khoản đầu tư này được ghi nhận theo giá trị có thể thu hồi. Thu nhập lãi từ các khoản đầu tư nắm giữ đến ngày đáo hạn sau ngày mua được ghi nhận trên Báo cáo kết quả hoạt động kinh doanh trên cơ sở dự thu. Lãi được hưởng trước khi Công ty nắm giữ được ghi giảm trừ vào giá gốc tại thời điểm mua.

Khi có các bằng chứng chắc chắn cho thấy một phần hoặc toàn bộ khoản đầu tư có thể không thu hồi được và số tổn thất được xác định một cách đáng tin cậy thì tổn thất được ghi nhận vào chi phí tài chính trong kỳ và giảm trừ trực tiếp giá trị đầu tư.

Các khoản cho vay

Các khoản cho vay được xác định theo giá gốc trừ đi các khoản dự phòng phải thu khó đòi. Dự phòng phải thu khó đòi của các khoản cho vay được lập căn cứ vào dự kiến mức tổn thất có thể xảy ra.

Các khoản đầu tư vào công ty con

Công ty con là doanh nghiệp chịu sự kiểm soát của Công ty. Việc kiểm soát đạt được khi Công ty có khả năng kiểm soát các chính sách tài chính và hoạt động của doanh nghiệp nhận đầu tư nhằm thu được lợi ích kinh tế từ các hoạt động của doanh nghiệp đó.

Ghi nhận ban đầu

Các khoản đầu tư vào công ty con được ghi nhận ban đầu theo giá gốc, bao gồm giá mua hoặc khoản góp vốn cộng các chi phí liên quan trực tiếp đến việc đầu tư. Trường hợp đầu tư bằng tài sản phi tiền tệ, giá phí khoản đầu tư được ghi nhận theo giá trị hợp lý của tài sản phi tiền tệ tại thời điểm phát sinh.

Cổ tức và lợi nhuận của các kỳ trước khi khoản đầu tư được mua được hạch toán giảm giá trị của chính khoản đầu tư đó. Cổ tức và lợi nhuận của các kỳ sau khi khoản đầu tư được mua được ghi nhận doanh thu. Cổ tức được nhận bằng cổ phiếu chỉ được theo dõi số lượng cổ phiếu tăng thêm, không ghi nhận giá trị cổ phiếu nhận được.

Dự phòng tổn thất cho các khoản đầu tư vào công ty con

Dự phòng tổn thất cho các khoản đầu tư vào công ty con được trích lập khi công ty con bị lỗ với mức trích lập bằng chênh lệch giữa vốn đầu tư thực tế của các bên tại công ty con và vốn chủ sở hữu thực có nhân với tỷ lệ sở hữu vốn điều lệ thực góp của Công ty tại công ty con. Nếu công ty con là đối tượng lập Báo cáo tài chính hợp nhất thì căn cứ để xác định dự phòng tổn thất là Báo cáo tài chính hợp nhất.

Tăng, giảm số dự phòng tổn thất đầu tư vào công ty con cần phải trích lập tại ngày kết thúc kỳ kế toán được ghi nhận vào chi phí tài chính.

CÔNG TY CỔ PHẦN XUẤT NHẬP KHẨU THỦY SẢN CỬU LONG AN GIANG

Địa chỉ: 90 Hùng Vương, khóm Mỹ Thọ, phường Long Xuyên, tỉnh An Giang, Việt Nam

BÁO CÁO TÀI CHÍNH GIỮA NIÊN ĐỘ

6 tháng đầu của năm tài chính kết thúc ngày 31 tháng 12 năm 2025

Bản thuyết minh Báo cáo tài chính giữa niên độ (tiếp theo)

Các khoản đầu tư vào công cụ vốn của đơn vị khác

Đầu tư vào công cụ vốn của đơn vị khác bao gồm các khoản đầu tư công cụ vốn nhưng Công ty không có quyền kiểm soát, đồng kiểm soát hoặc có ảnh hưởng đáng kể đối với bên được đầu tư.

Các khoản đầu tư vào công cụ vốn của đơn vị khác được ghi nhận ban đầu theo giá gốc, bao gồm giá mua hoặc khoản góp vốn cộng các chi phí trực tiếp liên quan đến hoạt động đầu tư. Cổ tức và lợi nhuận của các kỳ trước khi khoản đầu tư được mua được hạch toán giảm giá trị của chính khoản đầu tư đó. Cổ tức và lợi nhuận của các kỳ sau khi khoản đầu tư được mua được ghi nhận doanh thu. Cổ tức được nhận bằng cổ phiếu chỉ được theo dõi số lượng cổ phiếu tăng thêm, không ghi nhận giá trị cổ phiếu nhận được.

Dự phòng tổn thất cho các khoản đầu tư vào công cụ vốn của đơn vị khác được trích lập như sau:

- Đối với khoản đầu tư vào cổ phiếu niêm yết hoặc giá trị hợp lý khoản đầu tư được xác định tin cậy, việc lập dự phòng dựa trên giá trị thị trường của cổ phiếu.
- Đối với khoản đầu tư không xác định được giá trị hợp lý tại thời điểm báo cáo, việc lập dự phòng được thực hiện căn cứ vào khoản lỗ của bên được đầu tư với mức trích lập bằng chênh lệch giữa vốn đầu tư thực tế của các chủ sở hữu và vốn chủ sở hữu tại ngày kết thúc kỳ kế toán nhân với tỷ lệ vốn điều lệ của Công ty so với tổng vốn điều lệ thực góp tại đơn vị khác.

Tăng, giảm số dự phòng tổn thất đầu tư vào công cụ vốn của đơn vị khác cần phải trích lập tại ngày kết thúc kỳ kế toán được ghi nhận vào chi phí tài chính.

5. Các khoản phải thu

Các khoản nợ phải thu được trình bày theo giá trị ghi sổ trừ đi các khoản dự phòng phải thu khó đòi.

Việc phân loại các khoản phải thu là phải thu khách hàng và phải thu khác được thực hiện theo nguyên tắc sau:

- Phải thu của khách hàng phản ánh các khoản phải thu mang tính chất thương mại phát sinh từ giao dịch có tính chất mua – bán giữa Công ty và người mua là đơn vị độc lập với Công ty.
- Phải thu khác phản ánh các khoản phải thu không có tính thương mại, không liên quan đến giao dịch mua – bán.

Dự phòng phải thu khó đòi được lập cho từng khoản nợ phải thu khó đòi căn cứ vào dự kiến mức tổn thất có thể xảy ra.

Tăng, giảm số dự phòng nợ phải thu khó đòi cần phải trích lập tại ngày kết thúc kỳ kế toán được ghi nhận vào chi phí quản lý doanh nghiệp.

6. Hàng tồn kho

Hàng tồn kho được ghi nhận theo giá thấp hơn giữa giá gốc và giá trị thuần có thể thực hiện được.

Giá gốc hàng tồn kho được xác định như sau:

- Nguyên vật liệu: bao gồm chi phí mua và các chi phí liên quan trực tiếp khác phát sinh để có được hàng tồn kho ở địa điểm và trạng thái hiện tại.
- Chi phí sản xuất kinh doanh dở dang: bao gồm chi phí nguyên vật liệu chính, chi phí nhân công và các chi phí có liên quan trực tiếp khác.
- Thành phẩm: bao gồm chi phí nguyên vật liệu, nhân công trực tiếp và chi phí sản xuất chung có liên quan trực tiếp được phân bổ dựa trên mức độ hoạt động bình thường.

Giá xuất kho được tính theo phương pháp bình quân gia quyền và được hạch toán theo phương pháp kê khai thường xuyên.

303
IG
CP
P. KH
UI
NG
XUY
0044
CÔNG
H NHIỆ
TOÁN
A 8
4-TP

CÔNG TY CỔ PHẦN XUẤT NHẬP KHẨU THỦY SẢN CỬU LONG AN GIANG

Địa chỉ: 90 Hùng Vương, khóm Mỹ Thọ, phường Long Xuyên, tỉnh An Giang, Việt Nam

BÁO CÁO TÀI CHÍNH GIỮA NIÊN ĐỘ

6 tháng đầu của năm tài chính kết thúc ngày 31 tháng 12 năm 2025

Bản thuyết minh Báo cáo tài chính giữa niên độ (tiếp theo)

Giá trị thuần có thể thực hiện được là giá bán ước tính của hàng tồn kho trong kỳ sản xuất, kinh doanh bình thường trừ chi phí ước tính để hoàn thành và chi phí ước tính cần thiết cho việc tiêu thụ chúng.

Dự phòng giảm giá hàng tồn kho được lập cho từng mặt hàng tồn kho có giá gốc lớn hơn giá trị thuần có thể thực hiện được. Tăng, giảm số dư dự phòng giảm giá hàng tồn kho cần phải trích lập tại ngày kết thúc kỳ kế toán được ghi nhận vào giá vốn hàng bán.

7. Chi phí trả trước

Chi phí trả trước bao gồm các chi phí thực tế đã phát sinh nhưng có liên quan đến kết quả hoạt động sản xuất kinh doanh của nhiều kỳ kế toán. Chi phí trả trước của Công ty bao gồm các chi phí sau:

Công cụ, dụng cụ

Các công cụ, dụng cụ đã đưa vào sử dụng được phân bổ vào chi phí theo phương pháp đường thẳng với thời gian phân bổ không quá 03 năm.

Chi phí sửa chữa, cải tạo

Chi phí sửa chữa, cải tạo phát sinh một lần có giá trị lớn được phân bổ vào chi phí theo phương pháp đường thẳng trong 03 năm.

Tiền thuê đất trả trước

Tiền thuê đất trả trước thể hiện khoản tiền thuê đất đã trả cho phần đất Công ty đang sử dụng. Tiền thuê đất được phân bổ theo thời hạn thuê quy định trên hợp đồng thuê đất.

Chi phí đào ao

Chi phí đào ao bao gồm các chi phí liên quan trực tiếp đến việc đào ao nuôi cá. Các chi phí này được phân bổ vào chi phí theo phương pháp đường thẳng trong 05 năm.

8. Tài sản thuê hoạt động

Thuê tài sản được phân loại là thuê hoạt động nếu phần lớn rủi ro và lợi ích gắn liền với quyền sở hữu tài sản thuộc về người cho thuê. Chi phí thuê hoạt động được phản ánh vào chi phí theo phương pháp đường thẳng cho suốt thời hạn thuê tài sản, không phụ thuộc vào phương thức thanh toán tiền thuê.

9. Tài sản cố định hữu hình

Tài sản cố định hữu hình được thể hiện theo nguyên giá trừ hao mòn lũy kế. Nguyên giá tài sản cố định hữu hình bao gồm toàn bộ các chi phí mà Công ty phải bỏ ra để có được tài sản cố định tính đến thời điểm đưa tài sản đó vào trạng thái sẵn sàng sử dụng. Các chi phí phát sinh sau ghi nhận ban đầu chỉ được ghi tăng nguyên giá tài sản cố định nếu các chi phí này chắc chắn làm tăng lợi ích kinh tế trong tương lai do sử dụng tài sản đó. Các chi phí phát sinh không thỏa mãn điều kiện trên được ghi nhận là chi phí sản xuất, kinh doanh trong kỳ.

Khi tài sản cố định hữu hình được bán hay thanh lý, nguyên giá và giá trị hao mòn lũy kế được xóa sổ và lãi, lỗ phát sinh do thanh lý được ghi nhận vào thu nhập hay chi phí trong kỳ.

Tài sản cố định hữu hình được khấu hao theo phương pháp đường thẳng dựa trên thời gian hữu dụng ước tính. Số năm khấu hao của các loại tài sản cố định hữu hình như sau:

<u>Loại tài sản cố định</u>	<u>Số năm</u>
Nhà cửa, vật kiến trúc	05 - 35
Máy móc và thiết bị	05 - 15
Phương tiện vận tải, truyền dẫn	06 - 10
Thiết bị, dụng cụ quản lý	05 - 10

98-C.T
TY
THỦY SẢN
LONG
ANG
N. T. A
315-C.T
TY
HỮU HẠN
VÀ TƯ VẤN
C
HỒ CHÍ

CÔNG TY CỔ PHẦN XUẤT NHẬP KHẨU THỦY SẢN CỬU LONG AN GIANG

Địa chỉ: 90 Hùng Vương, khóm Mỹ Thọ, phường Long Xuyên, tỉnh An Giang, Việt Nam

BÁO CÁO TÀI CHÍNH GIỮA NIÊN ĐỘ

6 tháng đầu của năm tài chính kết thúc ngày 31 tháng 12 năm 2025

Bản thuyết minh Báo cáo tài chính giữa niên độ (tiếp theo)

10. Tài sản cố định vô hình

Tài sản cố định vô hình được thể hiện theo nguyên giá trừ hao mòn lũy kế.

Nguyên giá tài sản cố định vô hình bao gồm toàn bộ các chi phí mà Công ty phải bỏ ra để có được tài sản cố định tính đến thời điểm đưa tài sản đó vào trạng thái sẵn sàng sử dụng. Chi phí liên quan đến tài sản cố định vô hình phát sinh sau khi ghi nhận ban đầu được ghi nhận là chi phí sản xuất, kinh doanh trong kỳ trừ khi các chi phí này gắn liền với một tài sản cố định vô hình cụ thể và làm tăng lợi ích kinh tế từ các tài sản này.

Khi tài sản cố định vô hình được bán hay thanh lý, nguyên giá và giá trị hao mòn lũy kế được xóa sổ và lãi, lỗ phát sinh do thanh lý được ghi nhận vào thu nhập hay chi phí trong kỳ.

Tài sản cố định vô hình của Công ty bao gồm:

Quyền sử dụng đất

Quyền sử dụng đất là toàn bộ các chi phí thực tế Công ty đã chi ra có liên quan trực tiếp tới đất sử dụng, bao gồm: tiền chi ra để có quyền sử dụng đất, chi phí cho đền bù, giải phóng mặt bằng, san lấp mặt bằng, lệ phí trước bạ... Quyền sử dụng đất có thời hạn được trích khấu hao theo thời hạn sử dụng, quyền sử dụng đất không xác định thời hạn không được tính khấu hao.

Chương trình phần mềm máy tính

Chi phí liên quan đến các chương trình phần mềm máy tính không phải là một bộ phận gắn kết với phần cứng có liên quan được vốn hoá. Nguyên giá của phần mềm máy tính là toàn bộ các chi phí mà Công ty đã chi ra tính đến thời điểm đưa phần mềm vào sử dụng. Phần mềm máy tính được khấu hao theo phương pháp đường thẳng trong 05 năm.

11. Chi phí xây dựng cơ bản dở dang

Chi phí xây dựng cơ bản dở dang phản ánh các chi phí liên quan trực tiếp (bao gồm cả chi phí lãi vay có liên quan phù hợp với chính sách kế toán của Công ty) đến các tài sản đang trong quá trình xây dựng, máy móc thiết bị đang lắp đặt để phục vụ cho mục đích sản xuất cũng như chi phí liên quan đến việc sửa chữa tài sản cố định đang thực hiện. Các tài sản này được ghi nhận theo giá gốc và không được tính khấu hao.

12. Các khoản nợ phải trả và chi phí phải trả

Các khoản nợ phải trả và chi phí phải trả được ghi nhận cho số tiền phải trả trong tương lai liên quan đến hàng hóa và dịch vụ đã nhận được. Chi phí phải trả được ghi nhận dựa trên các ước tính hợp lý về số tiền phải trả.

Việc phân loại các khoản phải trả là phải trả người bán, chi phí phải trả và phải trả khác được thực hiện theo nguyên tắc sau:

- Phải trả người bán phản ánh các khoản phải trả mang tính chất thương mại phát sinh từ giao dịch mua hàng hóa, dịch vụ, tài sản và người bán là đơn vị độc lập với Công ty.
- Chi phí phải trả phản ánh các khoản phải trả cho hàng hóa, dịch vụ đã nhận được từ người bán hoặc đã cung cấp cho người mua nhưng chưa chi trả do chưa có hóa đơn hoặc chưa đủ hồ sơ, tài liệu kế toán và các khoản phải trả cho người lao động về tiền lương nghỉ phép, các khoản chi phí sản xuất, kinh doanh phải trích trước.
- Phải trả khác phản ánh các khoản phải trả không có tính thương mại, không liên quan đến giao dịch mua, bán, cung cấp hàng hóa dịch vụ.

Các khoản nợ phải trả và chi phí phải trả được phân loại ngắn hạn và dài hạn trên Bảng cân đối kế toán giữa niên độ căn cứ theo kỳ hạn còn lại tại ngày kết thúc kỳ kế toán.

CÔNG TY CỔ PHẦN XUẤT NHẬP KHẨU THỦY SẢN CỬU LONG AN GIANG

Địa chỉ: 90 Hùng Vương, khóm Mỹ Thọ, phường Long Xuyên, tỉnh An Giang, Việt Nam

BÁO CÁO TÀI CHÍNH GIỮA NIÊN ĐỘ

6 tháng đầu của năm tài chính kết thúc ngày 31 tháng 12 năm 2025

Bản thuyết minh Báo cáo tài chính giữa niên độ (tiếp theo)

13. **Vốn chủ sở hữu**

Vốn góp của chủ sở hữu

Vốn góp của chủ sở hữu được ghi nhận theo số vốn thực tế đã góp của các cổ đông.

Thặng dư vốn cổ phần

Thặng dư vốn cổ phần được ghi nhận theo số chênh lệch giữa giá phát hành và mệnh giá cổ phiếu khi phát hành lần đầu, phát hành bổ sung, chênh lệch giữa giá tái phát hành và giá trị sổ sách của cổ phiếu quỹ và cấu phần vốn của trái phiếu chuyển đổi khi đáo hạn. Chi phí trực tiếp liên quan đến việc phát hành bổ sung cổ phiếu và tái phát hành cổ phiếu quỹ được ghi giảm thặng dư vốn cổ phần.

14. **Phân phối lợi nhuận**

Lợi nhuận sau thuế thu nhập doanh nghiệp được phân phối cho các cổ đông sau khi đã trích lập các quỹ theo Điều lệ của Công ty cũng như các quy định của pháp luật và đã được Đại hội đồng cổ đông phê duyệt.

Việc phân phối lợi nhuận cho các cổ đông được cân nhắc đến các khoản mục phi tiền tệ nằm trong lợi nhuận sau thuế chưa phân phối có thể ảnh hưởng đến luồng tiền và khả năng chi trả cổ tức như lãi do đánh giá lại tài sản mang đi góp vốn, lãi do đánh giá lại các khoản mục tiền tệ, các công cụ tài chính và các khoản mục phi tiền tệ khác.

Cổ tức được ghi nhận là nợ phải trả khi được Đại hội đồng cổ đông phê duyệt.

15. **Ghi nhận doanh thu và thu nhập**

Doanh thu bán thành phẩm

Doanh thu bán thành phẩm được ghi nhận khi đồng thời thỏa mãn các điều kiện sau:

- Công ty đã chuyển giao phần lớn rủi ro và lợi ích gắn liền với quyền sở hữu sản phẩm cho người mua.
- Công ty không còn nắm giữ quyền quản lý sản phẩm như người sở hữu sản phẩm hoặc quyền kiểm soát sản phẩm.
- Doanh thu được xác định tương đối chắc chắn. Khi hợp đồng quy định người mua được quyền trả lại sản phẩm đã mua theo những điều kiện cụ thể, doanh thu chỉ được ghi nhận khi những điều kiện cụ thể đó không còn tồn tại và người mua không được quyền trả lại sản phẩm (trừ trường hợp khách hàng có quyền trả lại sản phẩm dưới hình thức đổi lại để lấy sản phẩm, dịch vụ khác).
- Công ty đã hoặc sẽ thu được lợi ích kinh tế từ giao dịch bán hàng.
- Xác định được chi phí liên quan đến giao dịch bán hàng.

Tiền lãi

Tiền lãi được ghi nhận trên cơ sở thời gian và lãi suất thực tế từng kỳ.

Cổ tức và lợi nhuận được chia

Cổ tức và lợi nhuận được chia được ghi nhận khi Công ty được quyền nhận cổ tức hoặc lợi nhuận từ việc góp vốn. Cổ tức được nhận bằng cổ phiếu chỉ được theo dõi số lượng cổ phiếu tăng thêm, không ghi nhận giá trị cổ phiếu nhận được.

16. **Các khoản giảm trừ doanh thu**

Các khoản giảm trừ doanh thu bao gồm chiết khấu thương mại, giảm giá hàng bán, hàng bán bị trả lại phát sinh cùng kỳ tiêu thụ sản phẩm được điều chỉnh giảm doanh thu của kỳ phát sinh.

CÔNG TY CỔ PHẦN XUẤT NHẬP KHẨU THỦY SẢN CỬU LONG AN GIANG

Địa chỉ: 90 Hùng Vương, khóm Mỹ Thọ, phường Long Xuyên, tỉnh An Giang, Việt Nam

BÁO CÁO TÀI CHÍNH GIỮA NIÊN ĐỘ

6 tháng đầu của năm tài chính kết thúc ngày 31 tháng 12 năm 2025

Bản thuyết minh Báo cáo tài chính giữa niên độ (tiếp theo)

Trường hợp sản phẩm đã tiêu thụ từ các kỳ trước, đến kỳ này mới phát sinh chiết khấu thương mại, giảm giá hàng bán, hàng bán bị trả lại thì được ghi giảm doanh thu theo nguyên tắc:

- Nếu khoản chiết khấu thương mại, giảm giá hàng bán, hàng bán bị trả lại phát sinh trước thời điểm phát hành Báo cáo tài chính giữa niên độ: ghi giảm doanh thu trên Báo cáo tài chính giữa niên độ của kỳ này.
- Nếu khoản chiết khấu thương mại, giảm giá hàng bán, hàng bán bị trả lại phát sinh sau thời điểm phát hành Báo cáo tài chính giữa niên độ: ghi giảm doanh thu trên Báo cáo tài chính giữa niên độ của kỳ sau.

17. Chi phí đi vay

Chi phí đi vay bao gồm lãi tiền vay và các chi phí khác phát sinh liên quan trực tiếp đến các khoản vay.

Chi phí đi vay được ghi nhận vào chi phí khi phát sinh. Trường hợp chi phí đi vay liên quan trực tiếp đến việc đầu tư xây dựng hoặc sản xuất tài sản dở dang cần có một thời gian đủ dài (trên 12 tháng) để có thể đưa vào sử dụng theo mục đích định trước hoặc bán thì chi phí đi vay này được tính vào giá trị của tài sản đó. Đối với khoản vay riêng phục vụ việc xây dựng tài sản cố định, bất động sản đầu tư, lãi vay được vốn hóa kể cả khi thời gian xây dựng dưới 12 tháng. Các khoản thu nhập phát sinh từ việc đầu tư tạm thời các khoản vay được ghi giảm nguyên giá tài sản có liên quan.

Đối với các khoản vốn vay chung trong đó có sử dụng cho mục đích đầu tư xây dựng hoặc sản xuất tài sản dở dang thì chi phí đi vay vốn hóa được xác định theo tỷ lệ vốn hóa đối với chi phí lũy kế bình quân gia quyền phát sinh cho việc đầu tư xây dựng cơ bản hoặc sản xuất tài sản đó. Tỷ lệ vốn hóa được tính theo tỷ lệ lãi suất bình quân gia quyền của các khoản vay chưa trả trong kỳ, ngoại trừ các khoản vay riêng biệt phục vụ cho mục đích hình thành một tài sản cụ thể.

18. Các khoản chi phí

Chi phí là những khoản làm giảm lợi ích kinh tế được ghi nhận tại thời điểm giao dịch phát sinh hoặc khi có khả năng tương đối chắc chắn sẽ phát sinh trong tương lai không phân biệt đã chi tiền hay chưa.

Các khoản chi phí và khoản doanh thu do nó tạo ra phải được ghi nhận đồng thời theo nguyên tắc phù hợp. Trong trường hợp nguyên tắc phù hợp xung đột với nguyên tắc thận trọng, chi phí được ghi nhận căn cứ vào bản chất và quy định của các chuẩn mực kế toán để đảm bảo phản ánh giao dịch một cách trung thực, hợp lý.

19. Thuế thu nhập doanh nghiệp

Chi phí thuế thu nhập doanh nghiệp bao gồm thuế thu nhập hiện hành và thuế thu nhập hoãn lại.

Thuế thu nhập hiện hành

Thuế thu nhập hiện hành là khoản thuế được tính dựa trên thu nhập tính thuế. Thu nhập tính thuế chênh lệch so với lợi nhuận kế toán là do điều chỉnh các khoản chênh lệch tạm thời giữa thuế và kế toán, các chi phí không được trừ cũng như điều chỉnh các khoản thu nhập không phải chịu thuế và các khoản lỗ được chuyển.

Thuế thu nhập hoãn lại

Thuế thu nhập hoãn lại là khoản thuế thu nhập doanh nghiệp sẽ phải nộp hoặc sẽ được hoàn lại do chênh lệch tạm thời giữa giá trị ghi sổ của tài sản và nợ phải trả cho mục đích lập Báo cáo tài chính và cơ sở tính thuế thu nhập. Thuế thu nhập hoãn lại phải trả được ghi nhận cho tất cả các khoản chênh lệch tạm thời chịu thuế. Tài sản thuế thu nhập hoãn lại chỉ được ghi nhận khi chắc chắn trong tương lai sẽ có lợi nhuận tính thuế để sử dụng những chênh lệch tạm thời được khấu trừ này.

CÔNG TY CỔ PHẦN XUẤT NHẬP KHẨU THỦY SẢN CỬU LONG AN GIANG

Địa chỉ: 90 Hùng Vương, khóm Mỹ Thọ, phường Long Xuyên, tỉnh An Giang, Việt Nam

BÁO CÁO TÀI CHÍNH GIỮA NIÊN ĐỘ

6 tháng đầu của năm tài chính kết thúc ngày 31 tháng 12 năm 2025

Bản thuyết minh Báo cáo tài chính giữa niên độ (tiếp theo)

Giá trị ghi sổ của tài sản thuế thu nhập doanh nghiệp hoãn lại được xem xét lại vào ngày kết thúc kỳ kế toán và sẽ được ghi giảm đến mức đảm bảo chắc chắn có đủ lợi nhuận tính thuế cho phép lợi ích của một phần hoặc toàn bộ tài sản thuế thu nhập hoãn lại được sử dụng. Các tài sản thuế thu nhập doanh nghiệp hoãn lại chưa được ghi nhận trước đây được xem xét lại vào ngày kết thúc kỳ kế toán và được ghi nhận khi chắc chắn có đủ lợi nhuận tính thuế để có thể sử dụng các tài sản thuế thu nhập hoãn lại chưa ghi nhận này.

Tài sản thuế thu nhập hoãn lại và thuế thu nhập hoãn lại phải trả được xác định theo thuế suất dự tính sẽ áp dụng cho năm tài sản được thu hồi hay nợ phải trả được thanh toán dựa trên các mức thuế suất có hiệu lực tại ngày kết thúc kỳ kế toán. Thuế thu nhập hoãn lại được ghi nhận vào Báo cáo kết quả hoạt động kinh doanh và chỉ ghi trực tiếp vào vốn chủ sở hữu khi khoản thuế đó liên quan đến các khoản mục được ghi thẳng vào vốn chủ sở hữu.

Tài sản thuế thu nhập hoãn lại và thuế thu nhập hoãn lại phải trả được bù trừ khi:

- Công ty có quyền hợp pháp được bù trừ giữa tài sản thuế thu nhập hiện hành với thuế thu nhập hiện hành phải nộp; và
- Các tài sản thuế thu nhập hoãn lại và thuế thu nhập hoãn lại phải trả này liên quan đến thuế thu nhập doanh nghiệp được quản lý bởi cùng một cơ quan thuế:
 - Đối với cùng một đơn vị chịu thuế; hoặc
 - Công ty dự định thanh toán thuế thu nhập hiện hành phải trả và tài sản thuế thu nhập hiện hành trên cơ sở thuần hoặc thu hồi tài sản đồng thời với việc thanh toán nợ phải trả trong từng kỳ tương lai khi các khoản trọng yếu của thuế thu nhập hoãn lại phải trả hoặc tài sản thuế thu nhập hoãn lại được thanh toán hoặc thu hồi.

20. Bên liên quan

Các bên được coi là liên quan nếu một bên có khả năng kiểm soát hoặc có ảnh hưởng đáng kể đối với bên kia trong việc ra quyết định các chính sách tài chính và hoạt động. Các bên cũng được xem là bên liên quan nếu cùng chịu sự kiểm soát chung hay chịu ảnh hưởng đáng kể chung.

Trong việc xem xét mối quan hệ của các bên liên quan, bản chất của mối quan hệ được chú trọng nhiều hơn hình thức pháp lý.

21. Báo cáo theo bộ phận

Bộ phận theo lĩnh vực kinh doanh là một phần có thể xác định riêng biệt tham gia vào quá trình sản xuất hoặc cung cấp sản phẩm, dịch vụ và có rủi ro và lợi ích kinh tế khác với các bộ phận kinh doanh khác.

Bộ phận theo khu vực địa lý là một phần có thể xác định riêng biệt tham gia vào quá trình sản xuất hoặc cung cấp sản phẩm, dịch vụ trong phạm vi một môi trường kinh tế cụ thể và có rủi ro và lợi ích kinh tế khác với các bộ phận kinh doanh trong các môi trường kinh tế khác.

Thông tin bộ phận được lập và trình bày phù hợp với chính sách kế toán áp dụng cho việc lập và trình bày Báo cáo tài chính giữa niên độ của Công ty.

22. Công cụ tài chính

Tài sản tài chính

Việc phân loại các tài sản tài chính này phụ thuộc vào bản chất và mục đích của tài sản tài chính và được quyết định tại thời điểm ghi nhận ban đầu. Các tài sản tài chính của Công ty gồm có tiền, các khoản phải thu khách hàng, phải thu khác, các khoản cho vay và các công cụ tài chính không được niêm yết.

101
N
C
S
T
/ 20
11
344
CÔNG
NHIỆ
TOÁN
48
-TP.

CÔNG TY CỔ PHẦN XUẤT NHẬP KHẨU THỦY SẢN CỬU LONG AN GIANG

Địa chỉ: 90 Hùng Vương, khóm Mỹ Thọ, phường Long Xuyên, tỉnh An Giang, Việt Nam

BÁO CÁO TÀI CHÍNH GIỮA NIÊN ĐỘ

6 tháng đầu của năm tài chính kết thúc ngày 31 tháng 12 năm 2025

Bản thuyết minh Báo cáo tài chính giữa niên độ (tiếp theo)

Tại thời điểm ghi nhận ban đầu, các tài sản tài chính được ghi nhận theo giá gốc cộng các chi phí giao dịch có liên quan trực tiếp đến tài sản tài chính đó.

Nợ phải trả tài chính

Việc phân loại các khoản nợ tài chính phụ thuộc vào bản chất và mục đích của khoản nợ tài chính và được quyết định tại thời điểm ghi nhận ban đầu. Nợ phải trả tài chính của Công ty gồm có các khoản phải trả người bán, các khoản vay và các khoản phải trả khác.

Tại thời điểm ghi nhận lần đầu, các khoản nợ phải trả tài chính được ghi nhận ban đầu theo giá gốc trừ các chi phí giao dịch có liên quan trực tiếp đến nợ phải trả tài chính đó.

Công cụ vốn chủ sở hữu

Công cụ vốn chủ sở hữu là hợp đồng chứng tỏ được những lợi ích còn lại về tài sản của Công ty sau khi trừ đi toàn bộ nghĩa vụ.

Bù trừ các công cụ tài chính

Các tài sản tài chính và nợ phải trả tài chính chỉ được bù trừ với nhau và trình bày giá trị thuần trên Bảng cân đối kế toán khi và chỉ khi Công ty:

- Có quyền hợp pháp để bù trừ giá trị đã được ghi nhận; và
- Có dự định thanh toán trên cơ sở thuần hoặc ghi nhận tài sản và thanh toán nợ phải trả cùng một thời điểm.

V. THÔNG TIN BỔ SUNG CHO CÁC KHOẢN MỤC TRÌNH BÀY TRONG BẢNG CÂN ĐỐI KẾ TOÁN GIỮA NIÊN ĐỘ

1. Tiền

	Số cuối kỳ	Số đầu năm
Tiền mặt	6.650.103.065	5.856.540.577
Tiền gửi ngân hàng không kỳ hạn	55.287.911.251	53.525.398.621
Cộng	61.938.014.316	59.381.939.198

2. Các khoản đầu tư tài chính

Các khoản đầu tư tài chính của Công ty bao gồm đầu tư nắm giữ đến ngày đáo hạn và đầu tư góp vốn vào đơn vị khác. Thông tin về các khoản đầu tư tài chính của Công ty như sau:

2a. Đầu tư nắm giữ đến ngày đáo hạn

	Số cuối kỳ		Số đầu năm	
	Giá gốc	Giá trị ghi sổ	Giá gốc	Giá trị ghi sổ
Ngắn hạn	20.000.000.000	20.000.000.000	-	-
Tiền gửi có kỳ hạn 12 tháng	20.000.000.000	20.000.000.000	-	-
Dài hạn	1.000.000.000	1.000.000.000	1.000.000.000	1.000.000.000
Trái phiếu (*)	1.000.000.000	1.000.000.000	1.000.000.000	1.000.000.000
Cộng	21.000.000.000	21.000.000.000	1.000.000.000	1.000.000.000

(*) Công ty đầu tư 10.000 trái phiếu của Ngân hàng TMCP Công thương Việt Nam với giá mua là 1.000.000.000 VND, với lãi suất tham chiếu +1%/năm, thời gian 10 năm.

CÔNG TY CỔ PHẦN XUẤT NHẬP KHẨU THỦY SẢN CỬU LONG AN GIANG

Địa chỉ: 90 Hùng Vương, khóm Mỹ Thọ, phường Long Xuyên, tỉnh An Giang, Việt Nam

BÁO CÁO TÀI CHÍNH GIỮA NIÊN ĐỘ

6 tháng đầu của năm tài chính kết thúc ngày 31 tháng 12 năm 2025

Bản thuyết minh Báo cáo tài chính giữa niên độ (tiếp theo)

2b. Đầu tư góp vốn vào đơn vị khác

	Số cuối kỳ		Số đầu năm	
	Giá gốc	Dự phòng	Giá gốc	Dự phòng
Đầu tư vào công ty con	100.000.000.000	-	100.000.000.000	-
Công ty TNHH MTV Xuất nhập khẩu Thủy sản Đông Á ⁽ⁱ⁾	100.000.000.000	-	100.000.000.000	-
Đầu tư góp vốn vào đơn vị khác	3.600.000.000 (3.600.000.000)	-	3.600.000.000 (3.600.000.000)	-
Công ty Cổ phần Tô Châu ⁽ⁱⁱ⁾	3.600.000.000 (3.600.000.000)	-	3.600.000.000 (3.600.000.000)	-
Cộng	103.600.000.000 (3.600.000.000)	-	103.600.000.000 (3.600.000.000)	-

(i) Theo Giấy chứng nhận đăng ký doanh nghiệp số 1601269529 thay đổi lần 13 ngày 13 tháng 10 năm 2022 do Sở Kế hoạch và Đầu tư tỉnh An Giang cấp, Công ty đầu tư vào Công ty TNHH MTV Xuất nhập khẩu Thủy sản Đông Á 100.000.000.000 VND, tương đương 100% vốn điều lệ.

(ii) Khoản đầu tư cổ phiếu tại Công ty Cổ phần Tô Châu theo Hợp đồng mua cổ phiếu số 1/2008/CLAG ngày 02 tháng 02 năm 2008 với số lượng 1.000.000 cổ phiếu mệnh giá 10.000 VND/cổ phiếu, tương đương 10% vốn điều lệ. Theo Công văn số 83/CLAG/08 ngày 27 tháng 5 năm 2008 về việc ngưng góp vốn thêm, Công ty Cổ phần Xuất nhập khẩu Thủy sản Cửu Long An Giang chỉ mua 300.000 cổ phiếu, với giá mua 12.000 VND/cổ phiếu. Hiện tại Công ty nắm giữ 3% vốn điều lệ của Công ty Cổ phần Tô Châu.

Giá trị hợp lý

Công ty chưa xác định giá trị hợp lý của các khoản đầu tư do chưa có hướng dẫn cụ thể về việc xác định giá trị hợp lý.

Tình hình hoạt động của công ty con

Công ty con đang hoạt động kinh doanh bình thường, không có thay đổi lớn so với kỳ trước.

Dự phòng cho các khoản đầu tư góp vốn vào đơn vị khác

Tình hình biến động dự phòng cho các khoản đầu tư góp vốn vào đơn vị khác như sau:

	Luỹ kế từ đầu năm đến cuối kỳ này	
	Năm nay	Năm trước
Số đầu năm	3.600.000.000	3.600.000.000
Số cuối kỳ	3.600.000.000	3.600.000.000

Giao dịch với công ty con

Các giao dịch phát sinh với Công ty TNHH MTV Xuất nhập khẩu Thủy sản Đông Á như sau:

	Luỹ kế từ đầu năm đến cuối kỳ này	
	Năm nay	Năm trước
Bán thức ăn	26.444.500.000	-
Bán cá nguyên liệu	38.662.580.900	47.502.339.550
Phí gia công, phí đóng cont, phí lưu kho	56.052.989.720	47.428.004.737
Mua thành phẩm	56.887.246.890	-
Cho vay	-	25.000.000.000
Lãi cho vay phát sinh	2.194.912.325	2.102.917.814

CÔNG TY CỔ PHẦN XUẤT NHẬP KHẨU THỦY SẢN CỬU LONG AN GIANG

Địa chỉ: 90 Hùng Vương, khóm Mỹ Thọ, phường Long Xuyên, tỉnh An Giang, Việt Nam

BÁO CÁO TÀI CHÍNH GIỮA NIÊN ĐỘ

6 tháng đầu của năm tài chính kết thúc ngày 31 tháng 12 năm 2025

Bản thuyết minh Báo cáo tài chính giữa niên độ (tiếp theo)

3. Phải thu ngắn hạn của khách hàng

	Số cuối kỳ	Số đầu năm
Phải thu bên liên quan	77.644.933.800	47.543.107.400
Công ty TNHH MTV Xuất nhập khẩu Thủy sản Đông Á	77.644.933.800	47.543.107.400
Phải thu các khách hàng khác	328.130.737.102	246.852.665.406
Ông Nguyễn Văn Nhân	100.079.500.010	11.176.669.000
Ông Huỳnh Tấn Đạt	55.925.687.844	38.363.275.104
Comercializadora Mexico Americana S.DE R.L		
DECV	26.348.791.032	65.173.441.759
Các khách hàng khác	145.776.758.216	132.139.279.543
Cộng	405.775.670.902	294.395.772.806

Một số công nợ phải thu cuối kỳ có tổng giá trị ghi sổ là 145.496.173.118 VND đã được dùng thế chấp để đảm bảo cho các khoản vay của các ngân hàng (xem thuyết minh số V.20).

4. Trả trước cho người bán ngắn hạn

	Số cuối kỳ	Số đầu năm
Trả trước cho bên liên quan	-	3.350.589.142
Công ty TNHH MTV Xuất nhập khẩu Thủy sản Đông Á	-	3.350.589.142
Trả trước cho các người bán khác	7.368.150.237	13.007.982.674
Bà Trịnh Thị Hương	931.350.700	931.350.700
Công ty TNHH Cơ điện lạnh Thiên Lộc Phát	69.740.001	4.024.105.586
Công ty TNHH Xây dựng Song Thanh Tiến	1.093.632.153	2.522.938.108
Công ty TNHH Thương mại Dịch vụ An Phát	470.857.320	832.248.000
Sở Tài chính tỉnh An Giang (tên cũ Sở Kế hoạch và Đầu tư tỉnh An Giang)	900.000.000	900.000.000
Công ty Cổ phần Kỹ thuật Môi trường Việt An	855.508.500	855.508.500
Công ty TNHH Thương mại và Chế biến Louis Dreyfus Company Việt Nam	757.500.000	-
Các nhà cung cấp khác	2.289.561.563	2.941.831.780
Cộng	7.368.150.237	16.358.571.816

5. Phải thu về cho vay ngắn hạn

Khoản cho Công ty TNHH MTV Xuất nhập khẩu Thủy sản Đông Á (là bên liên quan) vay với lãi suất theo từng lần nhận nợ, thời hạn 12 tháng.

6. Phải thu ngắn hạn khác

	Số cuối kỳ		Số đầu năm	
	Giá trị	Dự phòng	Giá trị	Dự phòng
Phải thu các bên liên quan	5.268.663.862	-	5.529.732.324	-
Công ty TNHH MTV Xuất nhập khẩu Thủy sản Đông Á - Lãi cho vay	4.788.779.452	-	5.079.358.914	-
Bà Trần Thị Vân Loan	479.884.410	-	450.373.410	-
Phải thu các tổ chức và cá nhân khác	3.955.459.891	-	3.869.296.504	-
Tiền lãi ứng trước	619.430.200	-	619.430.200	-
Lãi dự thu tiền gửi tiết kiệm	267.279.110	-	-	-
Tạm ứng	2.572.998.240	-	2.832.000.955	-
Các khoản phải thu ngắn hạn khác	495.752.341	-	417.865.349	-
Cộng	9.224.123.753	-	9.399.028.828	-

CÔNG TY CỔ PHẦN XUẤT NHẬP KHẨU THỦY SẢN CỬU LONG AN GIANG

Địa chỉ: 90 Hùng Vương, khóm Mỹ Thọ, phường Long Xuyên, tỉnh An Giang, Việt Nam

BÁO CÁO TÀI CHÍNH GIỮA NIÊN ĐỘ

6 tháng đầu của năm tài chính kết thúc ngày 31 tháng 12 năm 2025

Bản thuyết minh Báo cáo tài chính giữa niên độ (tiếp theo)**7. Nợ xấu**

	Thời gian quá hạn	Số cuối kỳ		Thời gian quá hạn	Số đầu năm	
		Giá gốc	Giá trị có thể thu hồi		Giá gốc	Giá trị có thể thu hồi
Kanpa International Sales - phải thu tiền hàng	Trên 3 năm	1.880.418.250	-	Trên 3 năm	1.839.703.675	-
The Crown Trading Company In Chongqing - phải thu tiền hàng	Trên 3 năm	2.047.050.753	-	Trên 3 năm	1.970.727.770	1.379.509.439
Mohammed S.H. Shama Comercial EST - phải thu tiền hàng	Trên 3 năm	10.189.107.500	5.094.553.750	Trên 3 năm	9.968.494.250	4.984.247.125
Grupo Almos S.A.DEC.V - phải thu tiền hàng	Trên 3 năm	5.603.037.500	2.801.518.750	Trên 3 năm	5.481.721.250	3.837.204.875
Phải thu các tổ chức khác - Phải thu tiền hàng	Trên 3 năm	9.081.376.383	2.914.608.127	Trên 3 năm	8.872.532.349	5.703.002.811
Phải thu các tổ chức và cá nhân khác - Trả trước người bán	Trên 3 năm	1.015.132.000	83.781.300	Trên 3 năm	1.015.132.000	83.781.300
Cộng		29.816.122.386	10.894.461.927		29.148.311.294	15.987.745.550

	Kỳ này	Kỳ trước
Số đầu năm	13.160.565.744	10.142.711.779
Trích lập dự phòng bổ sung	5.761.094.715	366.885.308
Số cuối kỳ	18.921.660.459	10.509.597.087

8. Hàng tồn kho

	Số cuối kỳ		Số đầu năm	
	Giá gốc	Dự phòng	Giá gốc	Dự phòng
Nguyên liệu, vật liệu	62.946.799.242	-	31.546.683.058	-
Công cụ, dụng cụ	15.606.765.447	-	17.307.655.092	-
Chi phí sản xuất, kinh doanh dở dang	265.517.723.399	-	167.964.554.524	-
Thành phẩm	283.467.846.848	-	319.593.552.082	-
Hàng gửi đi bán	-	-	4.907.805.079	-
Cộng	627.539.134.936	-	541.320.249.835	-

Một số nguyên liệu, vật liệu, chi phí sản xuất kinh doanh dở dang và thành phẩm tồn kho cuối kỳ có tổng giá trị ghi sổ là 480.016.397.184 VND đã được dùng thế chấp để đảm bảo cho các khoản vay của các ngân hàng (xem thuyết minh số V.20).

9. Chi phí trả trước**9a. Chi phí trả trước ngắn hạn**

	Số cuối kỳ	Số đầu năm
Chi phí công cụ, dụng cụ	705.549.099	149.241.205
Chi phí sửa chữa, cải tạo	106.117.583	-
Chi phí tiền thuê đất	678.521.754	-
Các chi phí trả trước ngắn hạn khác	42.006.945	-
Cộng	1.532.195.381	149.241.205

CÔNG TY CỔ PHẦN XUẤT NHẬP KHẨU THỦY SẢN CỬU LONG AN GIANG

Địa chỉ: 90 Hùng Vương, khóm Mỹ Thọ, phường Long Xuyên, tỉnh An Giang, Việt Nam

BÁO CÁO TÀI CHÍNH GIỮA NIÊN ĐỘ

6 tháng đầu của năm tài chính kết thúc ngày 31 tháng 12 năm 2025

Bản thuyết minh Báo cáo tài chính giữa niên độ (tiếp theo)

9b. Chi phí trả trước dài hạn

	Số cuối kỳ	Số đầu năm
Công cụ, dụng cụ	3.233.555.087	3.784.563.339
Chi phí sửa chữa, cải tạo	12.062.386.765	7.082.928.155
Chi phí tiền thuê đất	1.038.681.402	-
Chi phí đào ao	342.343.902	529.076.874
Cộng	16.676.967.156	11.396.568.368

10. Tài sản cố định hữu hình

	Nhà cửa, vật kiến trúc	Máy móc và thiết bị	Phương tiện vận tải, truyền dẫn	Thiết bị, dụng cụ quản lý	Cộng
Nguyên giá					
Số đầu năm	167.687.687.980	312.917.610.127	8.417.158.098	1.693.738.890	490.716.195.095
Mua trong kỳ	102.694.200	2.709.072.797	-	-	2.811.766.997
Đầu tư xây dựng cơ bản hoàn thành	10.078.710.218	160.000.000	233.000.000	-	10.471.710.218
Số cuối kỳ	177.869.092.398	315.786.682.924	8.650.158.098	1.693.738.890	503.999.672.310
<i>Trong đó:</i>					
Đã khấu hao hết nhưng vẫn còn sử dụng	39.810.050.533	152.918.800.189	4.623.196.516	1.442.901.617	198.794.948.855
Giá trị hao mòn					
Số đầu năm	111.717.116.689	236.654.268.791	5.877.074.308	1.571.132.195	355.819.591.983
Khấu hao trong kỳ	4.229.495.720	6.990.796.108	213.116.674	12.541.860	11.445.950.362
Số cuối kỳ	115.946.612.409	243.645.064.899	6.090.190.982	1.583.674.055	367.265.542.345
Giá trị còn lại					
Số đầu năm	55.970.571.291	76.263.341.336	2.540.083.790	122.606.695	134.896.603.112
Số cuối kỳ	61.922.479.989	72.141.618.025	2.559.967.116	110.064.835	136.734.129.965
<i>Trong đó:</i>					
Tạm thời chưa sử dụng	-	-	-	-	-
Đang chờ thanh lý	-	-	-	-	-

Một số tài sản cố định hữu hình có giá trị còn lại theo sổ sách là 82.526.184.538 VND đã được thế chấp để đảm bảo cho các khoản vay của các ngân hàng (xem thuyết minh số V.20).

11. Tài sản cố định vô hình

	Quyền sử dụng đất	Chương trình phần mềm máy tính	Cộng
Nguyên giá			
Số đầu năm	58.461.610.862	317.800.000	58.779.410.862
Số cuối kỳ	58.461.610.862	317.800.000	58.779.410.862
<i>Trong đó:</i>			
Đã khấu hao hết nhưng vẫn còn sử dụng	-	317.800.000	317.800.000
Giá trị hao mòn			
Số đầu năm	28.671.420.884	317.800.000	28.989.220.884
Khấu hao trong kỳ	985.407.540	-	985.407.540
Số cuối kỳ	29.656.828.424	317.800.000	29.974.628.424

CÔNG TY CỔ PHẦN XUẤT NHẬP KHẨU THỦY SẢN CỬU LONG AN GIANG

Địa chỉ: 90 Hùng Vương, khóm Mỹ Thọ, phường Long Xuyên, tỉnh An Giang, Việt Nam

BÁO CÁO TÀI CHÍNH GIỮA NIÊN ĐỘ

6 tháng đầu của năm tài chính kết thúc ngày 31 tháng 12 năm 2025

Bản thuyết minh Báo cáo tài chính giữa niên độ (tiếp theo)

	Quyền sử dụng đất	Chương trình phần mềm máy tính	Cộng
Giá trị còn lại			
Số đầu năm	29.790.189.978	-	29.790.189.978
Số cuối kỳ	28.804.782.438	-	28.804.782.438
<i>Trong đó:</i>			
Tạm thời không sử dụng	-	-	-
Đang chờ thanh lý	-	-	-

Toàn bộ quyền sử dụng đất có giá trị còn lại theo sổ sách là 28.804.782.438 VND đã được thế chấp để đảm bảo cho các khoản vay của các ngân hàng (xem thuyết minh số V.20).

12. Chi phí xây dựng cơ bản dở dang

	Số đầu năm	Chi phí phát sinh trong kỳ	Kết chuyển vào TSCĐ trong kỳ	Số cuối kỳ
Quyền khai thác đất bãi bồi vùng nuôi Mỹ Hòa Hưng	1.744.787.500	-	-	1.744.787.500
Công trình hầm cấp đông	4.234.525.000	6.004.185.218	(10.238.710.218)	-
Công trình khác	4.350.430.623	233.000.000	(233.000.000)	4.350.430.623
Cộng	10.329.743.123	6.237.185.218	(10.471.710.218)	6.095.218.123

13. Thuế thu nhập hoãn lại**13a. Thuế thu nhập hoãn lại đã ghi nhận**

Tài sản thuế thu nhập hoãn lại liên quan đến khoản chênh lệch tạm thời được khấu trừ và thuế thu nhập hoãn lại phải trả liên quan đến các khoản chênh lệch tạm thời chịu thuế. Chi tiết phát sinh trong kỳ như sau:

	Tài sản thuế thu nhập hoãn lại	Thuế thu nhập hoãn lại phải trả	Tài sản thuế thu nhập hoãn lại sau bù trừ
Số đầu năm	629.996.854	(292.695.436)	337.301.418
Ghi nhận vào kết quả kinh doanh	(143.032.738)	33.659.440	(109.373.298)
Số cuối kỳ	486.964.116	(259.035.996)	227.928.120

Thuế suất thuế thu nhập doanh nghiệp sử dụng để xác định giá trị tài sản thuế thu nhập hoãn lại và thuế thu nhập hoãn lại phải trả là 15% (cùng kỳ năm trước thuế suất là 15%).

Tài sản thuế thu nhập hoãn lại được bù trừ với thuế thu nhập hoãn lại phải trả do các khoản chênh lệch tạm thời được khấu trừ và chênh lệch tạm thời chịu thuế được quyết toán với cùng một cơ quan thuế.

13b. Tài sản thuế thu nhập hoãn lại chưa được ghi nhận

Công ty chưa ghi nhận tài sản thuế thu nhập hoãn lại cho chi phí lãi vay không được trừ với số tiền là 20.288.346.936 VND.

Theo quy định tại Nghị định số 132/2020/NĐ-CP ngày 05 tháng 11 năm 2020 của Chính phủ, từ kỳ tính thuế năm 2019 trở đi, phần chi phí lãi vay không được trừ được chuyển sang kỳ tính thuế tiếp theo khi xác định tổng chi phí lãi vay được trừ trong trường hợp tổng chi phí lãi vay phát sinh được trừ của kỳ tính thuế tiếp theo thấp hơn mức quy định. Thời gian chuyển chi phí lãi vay tính liên tục không quá 05 năm kể từ năm tiếp sau năm phát sinh chi phí lãi vay không được trừ. Tài sản thuế thu nhập hoãn lại không được ghi nhận do ít có khả năng có thu nhập chịu thuế trong tương lai để sử dụng những khoản chi phí lãi vay được chuyển này.

CÔNG TY CỔ PHẦN XUẤT NHẬP KHẨU THỦY SẢN CỬU LONG AN GIANG

Địa chỉ: 90 Hùng Vương, khóm Mỹ Thọ, phường Long Xuyên, tỉnh An Giang, Việt Nam

BÁO CÁO TÀI CHÍNH GIỮA NIÊN ĐỘ

6 tháng đầu của năm tài chính kết thúc ngày 31 tháng 12 năm 2025

Bản thuyết minh Báo cáo tài chính giữa niên độ (tiếp theo)**14. Phải trả người bán ngắn hạn**

	Số cuối kỳ	Số đầu năm
Phải trả bên liên quan	43.892.296.951	-
Công ty TNHH MTV Xuất nhập khẩu Thủy sản Đông Á	43.892.296.951	-
Phải trả các nhà cung cấp khác	149.819.827.028	61.725.969.972
Công ty Cổ phần Khai Anh Bình Thuận	44.343.967.100	13.268.095.000
Công ty TNHH Sản xuất và Thương mại Phú Trọng	11.412.657.000	2.656.848.000
Các nhà cung cấp khác	94.063.202.928	45.801.026.972
Cộng	193.712.123.979	61.725.969.972

Công ty không có nợ phải trả người bán quá hạn chưa thanh toán.

15. Người mua trả tiền trước ngắn hạn

	Số cuối kỳ	Số đầu năm
Masar Ai Bahr General Trading	-	6.160.358.286
Công ty TNHH Sản xuất Thương mại Nguyệt Trang	2.303.441.316	1.651.433.716
Các khách hàng khác	15.879.091.974	17.723.021.609
Cộng	18.182.533.290	25.534.813.611

16. Thuế và các khoản phải nộp Nhà nước

	Số đầu năm	Số phải nộp trong kỳ	Số đã thực nộp trong kỳ	Số cuối kỳ
Thuế GTGT hàng nhập khẩu	-	2.626.936	(2.626.936)	-
Thuế thu nhập doanh nghiệp	838.326.061	863.344.614	(838.326.061)	863.344.614
Thuế thu nhập cá nhân	11.405.842	76.220.424	(76.151.650)	11.474.616
Thuế tài nguyên	4.011.384	26.766.296	(25.439.488)	5.338.192
Tiền thuê đất, thuế nhà đất	87.379.866	2.267.036.798	(1.168.516.578)	1.185.900.086
Phí, lệ phí và các khoản phải nộp khác	-	3.000.000	(3.000.000)	-
Cộng	941.123.153	3.238.995.068	(2.114.060.713)	2.066.057.508

Thuế giá trị gia tăng

Công ty nộp thuế giá trị gia tăng theo phương pháp khấu trừ. Thuế suất thuế giá trị gia tăng như sau:

- Thành phẩm xuất khẩu : 0%
- Thành phẩm tiêu thụ nội địa : Không chịu thuế, không kê khai tính và nộp thuế, 5%
- Dịch vụ : 10%

Từ ngày 01 tháng 01 năm 2025 đến ngày 30 tháng 6 năm 2025 Công ty được áp dụng mức thuế suất thuế giá trị gia tăng 8% đối với nhóm hàng hóa, dịch vụ đang áp dụng mức thuế suất 10% theo quy định tại khoản 1 và khoản 2, Điều 1, Nghị định số 180/2024/NĐ-CP ngày 31 tháng 12 năm 2024 của Chính phủ.

Thuế xuất, nhập khẩu

Công ty kê khai và nộp theo thông báo của Hải quan.

CÔNG TY CỔ PHẦN XUẤT NHẬP KHẨU THỦY SẢN CỬU LONG AN GIANG

Địa chỉ: 90 Hùng Vương, khóm Mỹ Thọ, phường Long Xuyên, tỉnh An Giang, Việt Nam

BÁO CÁO TÀI CHÍNH GIỮA NIÊN ĐỘ

6 tháng đầu của năm tài chính kết thúc ngày 31 tháng 12 năm 2025

Bản thuyết minh Báo cáo tài chính giữa niên độ (tiếp theo)

Thuế thu nhập doanh nghiệp

Theo Thông tư số 96/2015/TT-BTC ngày 22 tháng 6 năm 2015 của Bộ Tài chính hướng dẫn về thuế thu nhập doanh nghiệp tại Nghị định số 12/2015/NĐ-CP ngày 12 tháng 02 năm 2015 của Chính phủ quy định chi tiết thi hành Luật sửa đổi, bổ sung một số điều của các Luật về thuế và sửa đổi, bổ sung một số điều của các Nghị định về thuế và sửa đổi, bổ sung một số điều của Thông tư số 78/2014/TT-BTC ngày 18 tháng 6 năm 2014, Thông tư số 119/2014/TT-BTC ngày 25 tháng 8 năm 2014, Thông tư số 151/2014/TT-BTC ngày 10 tháng 10 năm 2014 của Bộ Tài chính, Công ty áp dụng thuế suất 10% cho hoạt động nuôi trồng thủy sản ở địa bàn có điều kiện kinh tế - xã hội khó khăn và thuế suất 15% đối với thu nhập từ nuôi trồng, chế biến thủy sản ở địa bàn không thuộc địa bàn có điều kiện kinh tế xã hội khó khăn hoặc địa bàn có điều kiện kinh tế xã hội đặc biệt khó khăn.

Năm 2023 Công ty đã đưa vào hoạt động hệ thống máy móc thiết bị, nhà xưởng chế biến thủy sản mới do đầu tư mở rộng, dự án được hưởng ưu đãi theo thuế suất hiện hành, được miễn thuế thu nhập doanh nghiệp trong 02 năm và giảm 50% trong 4 năm tiếp theo đối với phần thu nhập tăng thêm. Năm 2025 là năm thứ 1 dự án đầu tư mở rộng được giảm 50% thuế thu nhập doanh nghiệp.

Thu nhập từ các hoạt động khác phải nộp thuế thu nhập doanh nghiệp với thuế suất 20%.

Thuế thu nhập doanh nghiệp phải nộp trong kỳ được dự tính như sau:

	Lũy kế từ đầu năm đến cuối kỳ này	
	Năm nay	Năm trước
Tổng lợi nhuận kế toán trước thuế	6.308.569.749	3.976.835.221
Các khoản điều chỉnh tăng, giảm lợi nhuận kế toán để xác định lợi nhuận chịu thuế thu nhập doanh nghiệp:		
- Chi phí lãi vay không được trừ ⁽ⁱ⁾	2.251.917.551	2.594.514.055
- Các khoản điều chỉnh tăng khác	5.380.414.304	11.246.842.574
- Các khoản điều chỉnh giảm	(5.307.455.468)	(11.414.347.268)
Thu nhập chịu/tính thuế	8.633.446.136	6.403.844.582
Thuế suất thuế thu nhập doanh nghiệp	20%	20%
Thuế thu nhập doanh nghiệp phải nộp theo thuế suất phổ thông	1.726.689.227	1.280.768.916
Thuế thu nhập doanh nghiệp chênh lệch do áp dụng thuế suất khác thuế suất phổ thông	(863.344.613)	(320.192.229)
Thuế thu nhập doanh nghiệp phải nộp	863.344.614	960.576.687
Điều chỉnh thuế thu nhập doanh nghiệp phải nộp của năm trước	-	17.915.573
Thuế thu nhập doanh nghiệp còn phải nộp	863.344.614	978.492.260

- (i) Chi phí lãi vay không được trừ này được chuyển sang kỳ tính thuế tiếp theo khi xác định tổng chi phí lãi vay được trừ trong trường hợp tổng chi phí lãi vay phát sinh được trừ của kỳ tính thuế tiếp theo thấp hơn mức quy định. Thời gian chuyển chi phí lãi vay tính liên tục không quá 05 năm kể từ năm tiếp theo sau năm phát sinh chi phí lãi vay không được trừ.

Việc xác định thuế thu nhập doanh nghiệp phải nộp của Công ty được căn cứ vào các quy định hiện hành về thuế. Tuy nhiên, những quy định này thay đổi theo từng thời kỳ và các quy định về thuế đối với nhiều loại giao dịch khác nhau có thể được giải thích theo nhiều cách khác nhau. Do vậy số thuế được trình bày trên Báo cáo tài chính giữa niên độ có thể sẽ thay đổi khi cơ quan thuế kiểm tra.

Thuế tài nguyên

Công ty phải nộp thuế tài nguyên cho hoạt động khai thác nguồn nước tự nhiên với mức 4.000 VND/m³ và thuế suất là 8%.

CÔNG TY CỔ PHẦN XUẤT NHẬP KHẨU THỦY SẢN CỬU LONG AN GIANG

Địa chỉ: 90 Hùng Vương, khóm Mỹ Thọ, phường Long Xuyên, tỉnh An Giang, Việt Nam

BÁO CÁO TÀI CHÍNH GIỮA NIÊN ĐỘ

6 tháng đầu của năm tài chính kết thúc ngày 31 tháng 12 năm 2025

Bản thuyết minh Báo cáo tài chính giữa niên độ (tiếp theo)

Tiền thuê đất

Công ty đã ký hợp đồng thuê đất với Sở Tài nguyên và Môi trường tỉnh An Giang theo các hợp đồng sau:

- ❖ Hợp đồng số 35/HĐ.TĐ, ngày 28/10/2011:
 - Diện tích đất thuê: 13.669 m²
 - Thời hạn thuê: 50 năm từ ngày 25/5/2004 đến hết ngày 25/5/2054.
 - Giá tiền thuê:
 - + Diện tích 5.044,8 m², giá tiền đất thuê: 42.000 VND/m²/năm
 - + Diện tích 8.624,2 m², giá tiền đất thuê: 25.200 VND/m²/năm
- ❖ Hợp đồng số 19/HĐ.TĐ, ngày 31/5/2013:
 - Diện tích đất thuê: 14.602,2 m²
 - Thời hạn thuê: 50 năm từ ngày 15/4/2005 đến hết ngày 15/4/2055.
 - Giá tiền đất thuê: 10.500 VND/m²/năm
- ❖ Hợp đồng số 62/HĐ.TĐ, ngày 16/7/2012:
 - Diện tích đất thuê: 42,945,3 m²
 - Thời hạn thuê: 50 năm từ ngày 30/5/2008 đến hết ngày 30/5/2058.
 - Giá tiền đất thuê: 0,3 USD/m²/năm
 - Phí sử dụng cơ sở hạ tầng: 6.500 VND/m²/năm.

Thuế nhà đất

Thuế nhà đất được nộp theo thông báo của cơ quan thuế.

Phí, lệ phí và các khoản phải nộp khác

Công ty kê khai và nộp theo quy định.

17. Phải trả người lao động

Tiền lương tháng 6 năm 2025 còn phải trả cho người lao động.

18. Chi phí phải trả ngắn hạn

	<u>Số cuối kỳ</u>	<u>Số đầu năm</u>
Phải trả bên liên quan	801.780.820	801.780.820
Bà Trần Thị Vân Loan - Chi phí lãi vay phải trả	801.780.820	801.780.820
Phải trả các tổ chức và cá nhân khác	2.444.646.620	3.398.198.206
Chi phí lãi vay	1.429.922.053	1.073.936.217
Chi phí cước tàu và phí chứng từ	-	382.876.756
Chi phí vận chuyển	1.014.724.567	1.941.385.233
Cộng	3.246.427.440	4.199.979.026

19. Phải trả ngắn hạn khác

	<u>Số cuối kỳ</u>	<u>Số đầu năm</u>
Kinh phí công đoàn	2.141.626.493	1.807.848.629
Bảo hiểm xã hội	764.435.383	-
Bảo hiểm y tế	133.789.444	-
Bảo hiểm thất nghiệp	59.955.765	-
Cổ tức còn phải trả	3.406.150	3.406.150
Các khoản phải trả ngắn hạn khác	1.153.134	1.153.134
Cộng	3.104.366.369	1.812.407.913

Công ty không có nợ phải trả khác quá hạn chưa thanh toán.

CÔNG TY CỔ PHẦN XUẤT NHẬP KHẨU THỦY SẢN CỬU LONG AN GIANG

Địa chỉ: 90 Hùng Vương, khóm Mỹ Thọ, phường Long Xuyên, tỉnh An Giang, Việt Nam

BÁO CÁO TÀI CHÍNH GIỮA NIÊN ĐỘ

6 tháng đầu của năm tài chính kết thúc ngày 31 tháng 12 năm 2025

Bản thuyết minh Báo cáo tài chính giữa niên độ (tiếp theo)**20. Vay ngắn hạn**

	<u>Số cuối kỳ</u>	<u>Số đầu năm</u>
<i>Vay ngắn hạn phải trả bên liên quan</i>	169.700.000.000	181.700.000.000
Vay Bà Trần Thị Vân Loan ⁽ⁱ⁾	169.700.000.000	181.700.000.000
<i>Vay ngắn hạn phải trả các tổ chức và cá nhân khác</i>	537.547.536.998	449.525.580.094
Vay ngắn hạn ngân hàng	537.547.536.998	449.525.580.094
- Vay Ngân hàng TMCP Đầu tư và Phát triển Việt Nam - Chi nhánh An Giang ⁽ⁱⁱ⁾	290.414.686.666	274.742.006.174
- Vay Ngân hàng TNHH MTV HSBC (Việt Nam) ⁽ⁱⁱⁱ⁾	37.000.000.000	16.800.000.000
- Vay Ngân hàng TNHH Indovina – Chi nhánh Cần Thơ	-	33.535.551.400
- Vay Ngân hàng TMCP Công thương Việt Nam - Chi nhánh An Giang ^(iv)	76.054.060.932	46.148.022.520
- Vay Ngân hàng BPCE IOM - Chi nhánh TP. Hồ Chí Minh ^(v)	50.400.000.000	55.300.000.000
- Vay Ngân hàng TNHH MTV United Overseas Bank (Việt Nam) ^(vi)	79.669.037.400	23.000.000.000
- Vay Ngân hàng TMCP Tiên Phong - Chi nhánh Tiền Giang ^(vii)	4.009.752.000	-
Cộng	<u>707.247.536.998</u>	<u>631.225.580.094</u>

Công ty có khả năng trả được các khoản vay ngắn hạn.

- (i) Vay không có tài sản đảm bảo cá nhân có liên quan để bổ sung vốn lưu động mua nguyên liệu, chế biến thủy sản và chi phí nuôi cá tra hầm với lãi suất thỏa thuận, theo từng lần nhận nợ nhưng không vượt quá lãi suất vay ngân hàng, thời hạn vay 12 tháng.
- (ii) Khoản vay Ngân hàng TMCP Đầu tư và Phát triển Việt Nam - Chi nhánh An Giang để bổ sung vốn lưu động, phát hành bảo lãnh, mở L/C, chiết khấu phục vụ hoạt động sản xuất kinh doanh với lãi suất thỏa thuận theo từng hợp đồng tín dụng ngắn hạn cụ thể, thời hạn vay 12 tháng. Khoản vay này được đảm bảo bằng việc thế chấp nợ phải thu, hàng tồn kho, nhà cửa vật kiến trúc, máy móc thiết bị, quyền sử dụng đất của Công ty và quyền sử dụng đất của công ty con (xem thuyết minh số V.3, V.8, V.10, V.11 và VII.1b).
- (iii) Khoản vay Ngân hàng TNHH MTV HSBC (Việt Nam) để đáp ứng nhu cầu vốn của Công ty cho sản xuất, kinh doanh, dịch vụ, đầu tư phát triển, nhu cầu dịch vụ thương mại (bao gồm phát hành bảo lãnh) và nhu cầu chi tiêu với lãi suất theo từng lần nhận nợ, thời hạn vay 5 tháng. Khoản vay này được đảm bảo bằng việc thế chấp nợ phải thu và máy móc thiết bị (xem thuyết minh số V.3 và V.10).
- (iv) Khoản vay Ngân hàng TMCP Công thương Việt Nam - Chi nhánh An Giang để bổ sung vốn lưu động phục vụ hoạt động sản xuất kinh doanh với lãi suất theo từng lần nhận nợ, thời hạn vay không quá 6 tháng. Khoản vay này được đảm bảo bằng việc thế chấp nợ phải thu, hàng tồn kho, nhà cửa vật kiến trúc, máy móc thiết bị, quyền sử dụng đất của Công ty và máy móc thiết bị của công ty con (xem thuyết minh số V.3, V.8, V.10, V.11 và VII.1b).
- (v) Khoản vay Ngân hàng BPCE IOM - Chi nhánh TP. Hồ Chí Minh để đáp ứng nhu cầu vốn lưu động với lãi suất theo từng lần nhận nợ, thời hạn vay 6 tháng. Khoản vay này được đảm bảo bằng việc thế chấp nợ phải thu, hàng tồn kho và chuyển giao quyền thụ hưởng hợp đồng bảo hiểm hàng tồn kho thế chấp cho ngân hàng (xem thuyết minh số V.3 và V.8).

CÔNG TY CỔ PHẦN XUẤT NHẬP KHẨU THỦY SẢN CỬU LONG AN GIANG

Địa chỉ: 90 Hùng Vương, khóm Mỹ Thọ, phường Long Xuyên, tỉnh An Giang, Việt Nam

BÁO CÁO TÀI CHÍNH GIỮA NIÊN ĐỘ

6 tháng đầu của năm tài chính kết thúc ngày 31 tháng 12 năm 2025

Bản thuyết minh Báo cáo tài chính giữa niên độ (tiếp theo)

- (vi) Khoản vay Ngân hàng TNHH MTV United Overseas Bank (Việt Nam) để tài trợ mua nguyên vật liệu, hàng hóa, dịch vụ và nhu cầu vốn lưu động chung với lãi suất theo từng lần nhận nợ, thời hạn vay 6 tháng kể từ ngày giải ngân. Khoản vay này được đảm bảo bằng việc thế chấp hàng tồn kho theo hình thức thả nổi (bao gồm nhưng không giới hạn nguyên vật liệu, hàng đang sản xuất, thành phẩm,...) được lưu kho tại nhà kho số 90 Hùng Vương, khóm Mỹ Thọ, phường Long Xuyên, tỉnh An Giang có giá trị thế chấp bằng 100% dư nợ vay tại mọi thời điểm (xem thuyết minh số V.8).
- (vii) Khoản vay không có tài sản đảm bảo Ngân hàng TMCP Tiên Phong - Chi nhánh Tiền Giang để đáp ứng nhu cầu vốn lưu động, với lãi suất xác định theo từng lần nhận nợ, thời hạn vay 12 tháng.

Chi tiết số phát sinh về các khoản vay ngắn hạn trong kỳ như sau:

	Số tiền vay phát		Số tiền vay đã trả	Số cuối kỳ
	Số đầu năm	sinh trong kỳ	trong kỳ	
Vay ngắn hạn ngân hàng	449.525.580.094	867.899.149.220	(779.877.192.316)	537.547.536.998
Vay ngắn hạn cá nhân	181.700.000.000	-	(12.000.000.000)	169.700.000.000
Cộng	631.225.580.094	867.899.149.220	(791.877.192.316)	707.247.536.998

Công ty không có các khoản vay quá hạn chưa thanh toán.

21. Vốn chủ sở hữu

21a. Bảng đối chiếu biến động của vốn chủ sở hữu

Thông tin về biến động của vốn chủ sở hữu được trình bày ở Phụ lục đính kèm.

21b. Chi tiết vốn góp của chủ sở hữu

	Số cuối kỳ	Số đầu năm
Bà Trần Thị Vân Loan	275.000.000.000	275.000.000.000
Bà Nguyễn Thương Nhật Vi	29.899.500.000	29.899.500.000
Ông Trần Tuấn Khanh	13.747.590.000	13.747.590.000
Ông Trần Tuấn Nam	13.153.590.000	13.153.590.000
Bà Trần Thị Thu Vân	23.153.590.000	23.153.590.000
Các cổ đông khác	146.635.920.000	146.635.920.000
Cộng	501.590.190.000	501.590.190.000

Tình hình góp vốn điều lệ như sau:

	Theo Giấy chứng nhận đăng ký doanh nghiệp		Vốn điều lệ đã góp (VND)	Vốn điều lệ còn phải góp (VND)
	VND	Tỷ lệ (%)		
Các cổ đông	501.590.190.000	100	501.590.190.000	-
Cộng	501.590.190.000	100	501.590.190.000	-

CÔNG TY CỔ PHẦN XUẤT NHẬP KHẨU THỦY SẢN CỬU LONG AN GIANG

Địa chỉ: 90 Hùng Vương, khóm Mỹ Thọ, phường Long Xuyên, tỉnh An Giang, Việt Nam

BÁO CÁO TÀI CHÍNH GIỮA NIÊN ĐỘ

6 tháng đầu của năm tài chính kết thúc ngày 31 tháng 12 năm 2025

Bản thuyết minh Báo cáo tài chính giữa niên độ (tiếp theo)**21c. Cổ phiếu**

	<u>Số cuối kỳ</u>	<u>Số đầu năm</u>
Số lượng cổ phiếu đăng ký phát hành	50.159.019	50.159.019
Số lượng cổ phiếu đã bán ra công chúng	50.159.019	50.159.019
- <i>Cổ phiếu phổ thông</i>	50.159.019	50.159.019
- <i>Cổ phiếu ưu đãi</i>	-	-
Số lượng cổ phiếu được mua lại	-	-
- <i>Cổ phiếu phổ thông</i>	-	-
- <i>Cổ phiếu ưu đãi</i>	-	-
Số lượng cổ phiếu đang lưu hành	50.159.019	50.159.019
- <i>Cổ phiếu phổ thông</i>	50.159.019	50.159.019
- <i>Cổ phiếu ưu đãi</i>	-	-

Mệnh giá cổ phiếu đang lưu hành: 10.000 VND.

21d. Phân phối lợi nhuận

Theo Nghị quyết số 01/NQ-ĐHĐCĐ/CLAG/2025 ngày 24 tháng 4 năm 2025 của Đại hội đồng cổ đông thường niên năm 2025 đã thông qua việc sẽ giữ lại lợi nhuận năm 2024 để tăng nguồn vốn Công ty, mở rộng hoạt động sản xuất kinh doanh.

22. Các khoản mục ngoài Bảng cân đối kế toán giữa niên độ**22a. Tài sản thuê ngoài**

Tổng số tiền thuê tối thiểu trong tương lai của các hợp đồng thuê hoạt động không thể hủy ngang theo các thời hạn như sau:

	<u>Số cuối kỳ</u>	<u>Số đầu năm</u>
Từ 01 năm trở xuống	1.098.520.220	582.532.440
Trên 01 năm đến 05 năm	4.394.080.878	2.330.129.760
Trên 05 năm	29.069.696.376	14.134.099.560
Cộng	34.562.297.474	17.046.761.760

Công ty thuê đất dưới hình thức thuê hoạt động. Các hợp đồng thuê có hiệu lực trong 50 năm và có khả năng được gia hạn thêm. Chi phí thuê được điều chỉnh tăng lên hàng năm theo giá đất do Ủy ban nhân dân tỉnh An Giang công bố.

22b. Ngoại tệ các loại

	<u>Số cuối kỳ</u>	<u>Số đầu năm</u>
Dollar Mỹ (USD)	1.175.811,19	800.084,94
Euro (EUR)	228,71	228,71
Nhân dân tệ (CNY)	5.335,00	5.335,00

22c. Nợ khó đòi đã xử lý

	<u>Số cuối kỳ</u>	<u>Số đầu năm</u>
Alliance Seafood Group	4.456.515.598	4.456.515.598
Montkaura, S.L	4.809.535.666	4.809.535.666
Piau Kee Live & Frozen Seafood Sdn	2.513.095.200	2.513.095.200
Wilbo S.A	532.400.850	532.400.850
Các khách hàng khác	714.823.260	714.823.260
Cộng	13.026.370.574	13.026.370.574

Các khoản công nợ trên được xóa sổ do đã quá hạn không thanh toán và không có khả năng thu hồi.

CÔNG TY CỔ PHẦN XUẤT NHẬP KHẨU THỦY SẢN CỬU LONG AN GIANG

Địa chỉ: 90 Hùng Vương, khóm Mỹ Thọ, phường Long Xuyên, tỉnh An Giang, Việt Nam

BÁO CÁO TÀI CHÍNH GIỮA NIÊN ĐỘ

6 tháng đầu của năm tài chính kết thúc ngày 31 tháng 12 năm 2025

Bản thuyết minh Báo cáo tài chính giữa niên độ (tiếp theo)

VI. THÔNG TIN BỔ SUNG CHO CÁC KHOẢN MỤC TRÌNH BÀY TRONG BÁO CÁO KẾT QUẢ HOẠT ĐỘNG KINH DOANH GIỮA NIÊN ĐỘ**1. Doanh thu bán hàng và cung cấp dịch vụ****1a. Tổng doanh thu**

	Luỹ kế từ đầu năm đến cuối kỳ này	
	Năm nay	Năm trước
Doanh thu bán thành phẩm	905.745.817.747	776.549.082.968
Doanh thu bán phụ phẩm	93.339.357.890	117.496.897.710
Cộng	999.085.175.637	894.045.980.678

1b. Doanh thu bán hàng và cung cấp dịch vụ cho các bên liên quan

Ngoài các giao dịch về bán hàng cho công ty con được trình bày ở thuyết minh số V.2b, Công ty không phát sinh giao dịch bán hàng cho các bên liên quan khác.

2. Các khoản giảm trừ doanh thu

	Luỹ kế từ đầu năm đến cuối kỳ này	
	Năm nay	Năm trước
Chiết khấu thương mại	1.988.500.000	139.750.000
Hàng bán bị trả lại	1.189.894.388	4.610.535.138
Giảm giá hàng bán	193.593.966	510.951.810
Cộng	3.371.988.354	5.261.236.948

3. Giá vốn hàng bán

	Luỹ kế từ đầu năm đến cuối kỳ này	
	Năm nay	Năm trước
Giá vốn của thành phẩm đã bán	900.879.166.042	819.310.881.199
Cộng	900.879.166.042	819.310.881.199

4. Doanh thu hoạt động tài chính

	Luỹ kế từ đầu năm đến cuối kỳ này	
	Năm nay	Năm trước
Lãi tiền gửi không kỳ hạn	71.197.039	45.248.923
Lãi tiền gửi có kỳ hạn	267.279.110	-
Lãi cho vay	2.194.912.325	2.102.917.814
Lãi bán hàng trả chậm	316.620.886	721.954.747
Lãi ứng trước tiền cá nguyên liệu	-	246.885.729
Lãi bán ngoại tệ	3.825.156.000	-
Lãi chênh lệch tỷ giá phát sinh	1.965.102.562	5.932.753.476
Lãi chênh lệch tỷ giá do đánh giá lại các khoản mục tiền tệ có gốc ngoại tệ	1.096.623.722	1.813.187.446
Cộng	9.736.891.644	10.862.948.135

CÔNG TY CỔ PHẦN XUẤT NHẬP KHẨU THỦY SẢN CỬU LONG AN GIANG

Địa chỉ: 90 Hùng Vương, khóm Mỹ Thọ, phường Long Xuyên, tỉnh An Giang, Việt Nam

BÁO CÁO TÀI CHÍNH GIỮA NIÊN ĐỘ

6 tháng đầu của năm tài chính kết thúc ngày 31 tháng 12 năm 2025

Bản thuyết minh Báo cáo tài chính giữa niên độ (tiếp theo)

5. Chi phí tài chính

	Luỹ kế từ đầu năm đến cuối kỳ này	
	Năm nay	Năm trước
Chi phí lãi vay	13.672.406.788	13.143.410.401
Lỗ bán ngoại tệ	45.000.000	141.616.000
Lỗ chênh lệch tỷ giá phát sinh	1.100.595.779	173.852.040
Cộng	14.818.002.567	13.458.878.441

6. Chi phí bán hàng

	Luỹ kế từ đầu năm đến cuối kỳ này	
	Năm nay	Năm trước
Chi phí vật liệu, bao bì	23.846.278.674	19.772.261.871
Phí kiểm nghiệm, phí vi sinh	1.457.685.000	1.997.866.880
Phí vận chuyển	26.870.894.522	21.968.429.664
Các chi phí khác	2.990.784.368	1.972.636.475
Cộng	55.165.642.564	45.711.194.890

7. Chi phí quản lý doanh nghiệp

	Luỹ kế từ đầu năm đến cuối kỳ này	
	Năm nay	Năm trước
Chi phí cho nhân viên	12.228.414.409	8.191.637.415
Chi phí đồ dùng văn phòng	114.303.600	145.514.682
Chi phí khấu hao tài sản cố định	375.095.274	405.915.583
Thuế, phí và lệ phí	336.255.794	47.798.472
Dự phòng phải thu khó đòi	5.761.094.715	366.885.308
Chi phí dịch vụ mua ngoài	2.434.459.049	2.360.395.125
Các chi phí khác	6.660.700.663	5.646.081.180
Cộng	27.910.323.504	17.164.227.765

8. Chi phí khác

	Luỹ kế từ đầu năm đến cuối kỳ này	
	Năm nay	Năm trước
Chi hỗ trợ	35.300.000	9.000.000
Chi mua quà biếu	195.445.968	-
Chi phí chậm nộp tiền thuê đất	17.177.194	-
Các chi phí khác	120.451.375	16.692.482
Cộng	368.374.537	25.692.482

9. Lãi trên cổ phiếu

Thông tin về lãi trên cổ phiếu được trình bày trên Báo cáo tài chính hợp nhất giữa niên độ.

CÔNG TY CỔ PHẦN XUẤT NHẬP KHẨU THỦY SẢN CỬU LONG AN GIANG

Địa chỉ: 90 Hùng Vương, khóm Mỹ Thọ, phường Long Xuyên, tỉnh An Giang, Việt Nam

BÁO CÁO TÀI CHÍNH GIỮA NIÊN ĐỘ

6 tháng đầu của năm tài chính kết thúc ngày 31 tháng 12 năm 2025

Bản thuyết minh Báo cáo tài chính giữa niên độ (tiếp theo)**10. Chi phí sản xuất kinh doanh theo yếu tố**

	Luỹ kế từ đầu năm đến cuối kỳ này	
	Năm nay	Năm trước
Chi phí nguyên liệu, vật liệu	1.010.222.258.685	573.963.583.697
Chi phí nhân công	138.282.203.839	118.094.198.539
Chi phí khấu hao tài sản cố định	12.431.357.902	13.004.678.795
Chi phí dịch vụ mua ngoài	76.524.659.566	58.872.546.467
Chi phí khác	10.599.392.197	8.473.402.514
Cộng	1.248.059.872.189	772.408.410.012

VII. NHỮNG THÔNG TIN KHÁC**1. Giao dịch và số dư với các bên liên quan**

Các bên liên quan với Công ty bao gồm: các thành viên quản lý chủ chốt, các cá nhân có liên quan với các thành viên quản lý chủ chốt và các bên liên quan khác.

1a. Giao dịch và số dư với các thành viên quản lý chủ chốt và các cá nhân có liên quan với các thành viên quản lý chủ chốt

Các thành viên quản lý chủ chốt gồm: các thành viên Hội đồng quản trị và các thành viên Ban Tổng Giám đốc. Các cá nhân có liên quan với các thành viên quản lý chủ chốt là các thành viên mật thiết trong gia đình các thành viên quản lý chủ chốt.

Giao dịch với các thành viên quản lý chủ chốt và các cá nhân có liên quan với các thành viên quản lý chủ chốt.

Công ty không phát sinh giao dịch về bán hàng cho cá nhân có liên quan với các thành viên quản lý chủ chốt, Công ty chỉ phát sinh các giao dịch khác với Chủ tịch Hội đồng quản trị như sau:

	Luỹ kế từ đầu năm đến cuối kỳ này	
	Năm nay	Năm trước
Chủ tịch Hội đồng quản trị		
Vay	-	50.000.000.000
Trả nợ vay	(12.000.000.000)	(43.000.000.000)
Phải thu tiền chi hộ	29.511.000	450.373.410

Công nợ với các thành viên quản lý chủ chốt và các cá nhân có liên quan với các thành viên quản lý chủ chốt

Công nợ với các thành viên quản lý chủ chốt và các cá nhân có liên quan với các thành viên quản lý chủ chốt được trình bày tại các thuyết minh số V.6, V.18 và V.20.

Thu nhập của các thành viên quản lý chủ chốt và Ban Kiểm soát

	Chức danh	Tiền lương	Phụ cấp	Cộng
Kỳ này				
Bà Trần Thị Vân Loan	Chủ tịch Hội đồng quản trị	374.110.380	58.800.000	432.910.380
Ông Nguyễn Xuân Hải	Phó Chủ tịch Hội đồng quản trị kiêm Phó Tổng Giám đốc	215.970.435	58.800.000	274.770.435
Bà Lại Ngọc Kim Nhung	Thành viên Hội đồng quản trị kiêm Tổng Giám đốc	142.700.000	42.000.000	184.700.000
Bà Nguyễn Thương Nhật Vi	Thành viên Hội đồng quản trị kiêm Phó Tổng Giám đốc	90.000.000	30.000.000	120.000.000

CÔNG TY CỔ PHẦN XUẤT NHẬP KHẨU THỦY SẢN CỬU LONG AN GIANG

Địa chỉ: 90 Hùng Vương, khóm Mỹ Thọ, phường Long Xuyên, tỉnh An Giang, Việt Nam

BÁO CÁO TÀI CHÍNH GIỮA NIÊN ĐỘ

6 tháng đầu của năm tài chính kết thúc ngày 31 tháng 12 năm 2025

Bản thuyết minh Báo cáo tài chính giữa niên độ (tiếp theo)

	Chức danh	Tiền lương	Phụ cấp	Cộng
Ông Trần Văn Thà	Thành viên Hội đồng quản trị	-	-	-
Ông Trần Phạm Hoàng Mơi	Trưởng Ban kiểm soát	99.427.523	18.000.000	117.427.523
Bà Dương Ngọc Diễm	Thành viên Ban kiểm soát	56.999.997	13.164.000	70.163.997
Bà Nguyễn Thị Thu Liên	Thành viên Ban kiểm soát	62.699.997	13.164.000	75.863.997
Ông Trần Tuấn Khanh	Phó Tổng Giám đốc	-	-	-
Bà Phạm Thị Hồng Ngọc	Phó Tổng Giám đốc	-	-	-
Cộng		1.041.908.332	233.928.000	1.275.836.332
Kỳ trước				
Bà Trần Thị Vân Loan	Chủ tịch Hội đồng quản trị	364.303.650	-	364.303.650
Ông Nguyễn Xuân Hải	Phó Chủ tịch Hội đồng quản trị kiêm Phó Tổng Giám đốc	211.112.363	-	211.112.363
Bà Lại Ngọc Kim Nhung	Thành viên Hội đồng quản trị kiêm Tổng Giám đốc	11.435.000	-	11.435.000
Bà Nguyễn Thương Nhật Vi	Thành viên Hội đồng quản trị kiêm Phó Tổng Giám đốc	80.685.500	-	80.685.500
Ông Trần Văn Thà	Thành viên Hội đồng quản trị	-	-	-
Ông Huỳnh Lâm	Thành viên Hội đồng quản trị (miễn nhiệm ngày 15/5/2024)	-	-	-
Ông Trần Phạm Hoàng Mơi	Trưởng Ban kiểm soát	96.923.269	-	96.923.269
Bà Dương Ngọc Diễm	Thành viên Ban kiểm soát	53.589.888	-	53.589.888
Bà Nguyễn Thị Thu Liên	Thành viên Ban kiểm soát	56.292.998	-	56.292.998
Ông Trần Tuấn Khanh	Phó Tổng Giám đốc	-	-	-
Cộng		874.342.666	-	874.342.666

1b. Giao dịch và số dư với các bên liên quan khác

Các bên liên quan khác với Công ty gồm:

Bên liên quan khác	Mối quan hệ
Công ty TNHH MTV Xuất nhập khẩu Thủy sản Đông Á	Công ty con
Công ty Cổ phần Xuất nhập khẩu Thủy sản Cửu Long	Công ty có thành viên quản lý chủ chốt có quan hệ mật thiết với Chủ tịch Hội đồng quản trị
Công ty Cổ phần Xuất nhập khẩu Thủy sản An Mỹ	Công ty có thành viên quản lý chủ chốt có quan hệ mật thiết với Chủ tịch Hội đồng quản trị

Giao dịch với các bên liên quan khác

Ngoài các giao dịch phát sinh với công ty con đã được trình bày ở thuyết minh số V.2b, Công ty chỉ phát sinh giao dịch chi phí gia công thức ăn với Công ty Cổ phần Xuất nhập khẩu Thủy sản An Mỹ số tiền là 15.773.608.400 VND (cùng kỳ năm trước không phát sinh giao dịch).

Cam kết bảo lãnh

Công ty TNHH MTV Xuất nhập khẩu Thủy sản Đông Á dùng tài sản cố định và quyền sử dụng đất thuộc sở hữu của mình để bảo đảm cho khoản vay của Công ty tại Ngân hàng TMCP Đầu tư và Phát triển Việt Nam – Chi nhánh An Giang và Ngân hàng TMCP Công thương Việt Nam – Chi nhánh An Giang với số dư nợ gốc và tiền lãi cùng các nghĩa vụ tài chính phát sinh từ số nợ gốc tại các ngân hàng này (xem thuyết minh số V.20).

Giá thành phẩm cung cấp cho các bên liên quan khác là giá thỏa thuận. Việc mua thành phẩm, dịch vụ từ các bên liên quan khác được thực hiện theo giá thỏa thuận.

CÔNG TY CỔ PHẦN XUẤT NHẬP KHẨU THỦY SẢN CỬU LONG AN GIANG

Địa chỉ: 90 Hùng Vương, khóm Mỹ Thọ, phường Long Xuyên, tỉnh An Giang, Việt Nam

BÁO CÁO TÀI CHÍNH GIỮA NIÊN ĐỘ

6 tháng đầu của năm tài chính kết thúc ngày 31 tháng 12 năm 2025

Bản thuyết minh Báo cáo tài chính giữa niên độ (tiếp theo)

Công nợ với các bên liên quan khác

Công nợ với các bên liên quan khác được trình bày tại các thuyết minh số V.3, V.4, V.5, V.6 và V.14.

Các khoản công nợ phải thu các bên liên quan khác không có bảo đảm và sẽ được thanh toán bằng tiền. Không có khoản dự phòng phải thu khó đòi nào được lập cho các khoản nợ phải thu các bên liên quan khác.

2. Thông tin về bộ phận

Thông tin bộ phận được trình bày theo lĩnh vực kinh doanh và khu vực địa lý. Báo cáo bộ phận chính yếu là theo lĩnh vực kinh doanh do các hoạt động kinh doanh của Công ty được tổ chức và quản lý theo tính chất của sản phẩm.

2a. Thông tin về lĩnh vực kinh doanh

Hoạt động kinh doanh chính của Công ty chỉ có sản xuất chế biến thủy sản và thức ăn thủy sản.

2b. Thông tin về khu vực địa lý

Hoạt động kinh doanh của Công ty phát sinh gồm xuất khẩu và nội địa.

Chi tiết doanh thu thuần về bán hàng và cung cấp dịch vụ ra bên ngoài theo khu vực địa lý dựa trên vị trí của khách hàng như sau:

	Luỹ kế từ đầu năm đến cuối kỳ này	
	Năm nay	Năm trước
Trong nước	590.257.303.808	64.982.141.822
Nước ngoài	405.455.883.475	291.258.595.590
Cộng	995.713.187.283	356.240.737.412

3. Quản lý rủi ro tài chính

Hoạt động của Công ty phát sinh các rủi ro tài chính sau: rủi ro tín dụng, rủi ro thanh khoản và rủi ro thị trường. Ban Tổng Giám đốc chịu trách nhiệm trong việc thiết lập các chính sách và các kiểm soát nhằm giảm thiểu các rủi ro tài chính cũng như giám sát việc thực hiện các chính sách và các kiểm soát đã thiết lập.

3a. Rủi ro tín dụng

Rủi ro tín dụng là rủi ro mà một bên tham gia trong hợp đồng không có khả năng thực hiện được nghĩa vụ của mình dẫn đến tổn thất về tài chính cho Công ty.

Công ty có các rủi ro tín dụng phát sinh chủ yếu từ các khoản phải thu khách hàng, tiền gửi ngân hàng và các khoản cho vay.

Phải thu khách hàng

Để quản lý nợ phải thu khách hàng, Ban Tổng Giám đốc đã ban hành quy chế bán hàng với các quy định chặt chẽ về các đối tượng mua hàng, định mức bán hàng, hạn mức nợ và thời hạn nợ một cách cụ thể. Hàng tháng Ban Tổng Giám đốc thực hiện kiểm tra việc tuân thủ quy chế bán hàng này. Ngoài ra, nhân viên phòng kế toán thường xuyên theo dõi nợ phải thu để đôn đốc thu hồi.

Khoản phải thu khách hàng của Công ty liên quan đến nhiều đơn vị hoạt động trong các lĩnh vực và các khu vực địa lý khác nhau nên rủi ro tín dụng tập trung đối với khoản phải thu khách hàng là vừa phải.

CÔNG TY CỔ PHẦN XUẤT NHẬP KHẨU THỦY SẢN CỬU LONG AN GIANG

Địa chỉ: 90 Hùng Vương, khóm Mỹ Thọ, phường Long Xuyên, tỉnh An Giang, Việt Nam

BÁO CÁO TÀI CHÍNH GIỮA NIÊN ĐỘ

6 tháng đầu của năm tài chính kết thúc ngày 31 tháng 12 năm 2025

Bản thuyết minh Báo cáo tài chính giữa niên độ (tiếp theo)

Tiền gửi ngân hàng

Các khoản tiền gửi ngân hàng có kỳ hạn và không có kỳ hạn của Công ty được gửi tại các ngân hàng trong nước. Ban Tổng Giám đốc không nhận thấy có rủi ro tín dụng trọng yếu nào từ các khoản tiền gửi này.

Các khoản cho vay

Công ty cho công ty con vay tiền, Công ty con này có khả năng thanh toán tốt nên rủi ro tín dụng đối với các khoản cho vay là thấp.

Mức độ rủi ro tín dụng tối đa đối với các tài sản tài chính là giá trị ghi sổ của các tài sản tài chính (xem thuyết minh số VII.4 về giá trị ghi sổ của các tài sản tài chính).

Bảng phân tích về thời gian quá hạn và giảm giá của các tài sản tài chính như sau:

	Chưa quá hạn hoặc chưa bị giảm giá	Đã quá hạn nhưng không giảm giá	Đã quá hạn hoặc bị giảm giá	Cộng
Số cuối kỳ				
Tiền	61.938.014.316	-	-	61.938.014.316
Các khoản đầu tư nắm giữ đến ngày đáo hạn	21.000.000.000	-	-	21.000.000.000
Phải thu khách hàng	376.974.680.516	-	28.800.990.386	405.775.670.902
Các khoản cho vay	96.500.000.000	-	-	96.500.000.000
Các khoản phải thu khác	6.651.125.513	-	-	6.651.125.513
Tài sản tài chính sẵn sàng để bán	-	-	3.600.000.000	3.600.000.000
Cộng	563.063.820.345	-	32.400.990.386	595.464.810.731
Số đầu năm				
Tiền	59.381.939.198	-	-	59.381.939.198
Các khoản đầu tư nắm giữ đến ngày đáo hạn	1.000.000.000	-	-	1.000.000.000
Phải thu khách hàng	266.262.593.512	5.703.002.811	22.430.176.483	294.395.772.806
Các khoản cho vay	96.500.000.000	-	-	96.500.000.000
Các khoản phải thu khác	6.567.027.873	-	-	6.567.027.873
Tài sản tài chính sẵn sàng để bán	-	-	3.600.000.000	3.600.000.000
Cộng	429.711.560.583	5.703.002.811	26.030.176.483	461.444.739.877

3b. Rủi ro thanh khoản

Rủi ro thanh khoản là rủi ro Công ty gặp khó khăn khi thực hiện nghĩa vụ tài chính do thiếu tiền.

Rủi ro thanh khoản của Công ty chủ yếu phát sinh từ việc các tài sản tài chính và nợ phải trả tài chính có các thời điểm đáo hạn lệch nhau.

Công ty quản lý rủi ro thanh khoản thông qua các biện pháp: thường xuyên theo dõi các yêu cầu về thanh toán hiện tại và dự kiến trong tương lai để duy trì một lượng tiền cũng như các khoản vay ở mức phù hợp, giám sát các luồng tiền phát sinh thực tế với dự kiến nhằm giảm thiểu ảnh hưởng do biến động của luồng tiền.

Thời hạn thanh toán của các khoản nợ phải trả tài chính phi phải sinh dựa trên thời hạn thanh toán theo hợp đồng là từ 01 năm trở xuống.

CÔNG TY CỔ PHẦN XUẤT NHẬP KHẨU THỦY SẢN CỬU LONG AN GIANG

Địa chỉ: 90 Hùng Vương, khóm Mỹ Thọ, phường Long Xuyên, tỉnh An Giang, Việt Nam

BÁO CÁO TÀI CHÍNH GIỮA NIÊN ĐỘ

6 tháng đầu của năm tài chính kết thúc ngày 31 tháng 12 năm 2025

Bản thuyết minh Báo cáo tài chính giữa niên độ (tiếp theo)

Ban Tổng Giám đốc cho rằng mức độ rủi ro đối với việc trả nợ là vừa phải. Công ty có khả năng thanh toán các khoản nợ đến hạn từ dòng tiền từ hoạt động kinh doanh. Công ty có đủ khả năng tiếp cận các nguồn vốn và các khoản vay đến hạn trong vòng 12 tháng có thể được gia hạn với các bên cho vay hiện tại.

3c. Rủi ro thị trường

Rủi ro thị trường là rủi ro mà giá trị hợp lý hoặc các luồng tiền trong tương lai của công cụ tài chính sẽ biến động theo những thay đổi của giá thị trường.

Rủi ro thị trường liên quan đến hoạt động của Công ty gồm: rủi ro ngoại tệ, rủi ro lãi suất và rủi ro giá nguyên vật liệu.

Các phân tích về độ nhạy, các đánh giá dưới đây liên quan đến tình hình tài chính của Công ty tại ngày 30 tháng 6 năm 2025 và ngày 01 tháng 01 năm 2025 trên cơ sở giá trị nợ thuần. Mức thay đổi của tỷ giá, lãi suất, giá nguyên vật liệu sử dụng để phân tích độ nhạy được dựa trên việc đánh giá khả năng có thể xảy ra trong vòng một năm tới với các điều kiện quan sát được của thị trường tại thời điểm hiện tại.

Rủi ro ngoại tệ

Rủi ro ngoại tệ là rủi ro mà giá trị hợp lý hoặc các luồng tiền trong tương lai của công cụ tài chính sẽ biến động theo những thay đổi của tỷ giá hối đoái.

Công ty xuất khẩu sản phẩm với đồng tiền giao dịch chủ yếu là USD và EUR do vậy bị ảnh hưởng bởi sự biến động của tỷ giá hối đoái.

Công ty quản lý rủi ro liên quan đến biến động của tỷ giá hối đoái bằng cách tối ưu thời hạn thanh toán các khoản nợ, dự báo tỷ giá ngoại tệ, duy trì hợp lý cơ cấu vay và nợ giữa ngoại tệ và VND, lựa chọn thời điểm mua và thanh toán các khoản ngoại tệ tại thời điểm tỷ giá thấp, sử dụng tối ưu nguồn tiền hiện có để cân bằng giữa rủi ro tỷ giá và rủi ro thanh khoản.

Tài sản/(Nợ phải trả) thuần có gốc ngoại tệ của Công ty như sau:

	Số cuối kỳ			Số đầu năm		
	USD	EUR	CNY	USD	EUR	CNY
Tiền	1.175.811,19	228,71	5.335,00	800.084,94	228,71	5.335,00
Phải thu khách hàng	4.279.913,07	-	1.678.467,94	6.840.646,91	-	1.645.874,50
Phải trả người bán	(25.556,10)	-	-	(18.255,10)	-	-
Tài sản/(Nợ phải trả) thuần có gốc ngoại tệ	5.430.168,16	228,71	1.683.802,94	7.622.476,75	228,71	1.651.209,50

Tại ngày kết thúc kỳ kế toán, với giả định các biến số khác không thay đổi, nếu tỷ giá hối đoái giữa VND và USD tăng/giảm 02% thì lợi nhuận trước thuế kỳ này của Công ty sẽ tăng/giảm 2.813.913.141 VND (cùng kỳ năm trước tăng/giảm 2.701.037.682 VND).

Rủi ro do biến động của tỷ giá hối đoái giữa VND với EUR và CNY đến lợi nhuận sau thuế và vốn chủ sở hữu của Công ty là không đáng kể do tài sản thuần có giá trị nhỏ.

Rủi ro lãi suất

Rủi ro lãi suất là rủi ro mà giá trị hợp lý hoặc các luồng tiền trong tương lai của công cụ tài chính sẽ biến động theo những thay đổi của lãi suất thị trường.

Rủi ro lãi suất của Công ty chủ yếu liên quan đến các khoản vay có lãi suất thả nổi.

CÔNG TY CỔ PHẦN XUẤT NHẬP KHẨU THỦY SẢN CỬU LONG AN GIANG

Địa chỉ: 90 Hùng Vương, khóm Mỹ Thọ, phường Long Xuyên, tỉnh An Giang, Việt Nam

BÁO CÁO TÀI CHÍNH GIỮA NIÊN ĐỘ

6 tháng đầu của năm tài chính kết thúc ngày 31 tháng 12 năm 2025

Bản thuyết minh Báo cáo tài chính giữa niên độ (tiếp theo)

Công ty quản lý rủi ro lãi suất bằng cách phân tích tình hình thị trường để đưa ra các quyết định hợp lý trong việc chọn thời điểm vay và kỳ hạn vay thích hợp nhằm có được các lãi suất có lợi nhất cũng như duy trì cơ cấu vay với lãi suất thả nổi và cố định phù hợp.

Các công cụ tài chính có lãi suất thả nổi của Công ty chỉ có các khoản vay với lãi suất thả nổi tại ngày kết thúc kỳ kế toán là 707.247.536.998 VND (số đầu năm là 631.225.580.094 VND).

Tại ngày kết thúc kỳ kế toán, với giả định các biến số khác không thay đổi, nếu lãi suất các khoản vay VND có lãi suất thả nổi tăng/giảm 02% thì lợi nhuận trước thuế kỳ này của Công ty sẽ giảm/tăng 14.144.950.740 VND (cùng kỳ năm trước giảm/tăng 13.408.774.930 VND).

Rủi ro về giá nguyên vật liệu

Công ty có rủi ro về sự biến động của giá nguyên vật liệu. Công ty quản lý rủi ro về giá nguyên vật liệu bằng cách theo dõi chặt chẽ các thông tin và tình hình có liên quan của thị trường nhằm quản lý thời điểm mua hàng, kế hoạch sản xuất và mức hàng tồn kho một cách hợp lý. Bên cạnh đó, Công ty đẩy mạnh phát triển vùng nuôi cá để chủ động nguồn nguyên liệu và quản lý rủi ro về giá nguyên liệu.

Công ty chưa sử dụng các công cụ phái sinh đảm bảo để phòng ngừa các rủi ro về giá nguyên vật liệu.

3d. Tài sản đảm bảo

Tài sản thế chấp cho đơn vị khác

Công ty thế chấp khoản nợ phải thu khách hàng để đảm bảo cho các khoản vay của các ngân hàng (xem thuyết minh số V.3). Giá trị sổ sách của tài sản thế chấp tại ngày kết thúc kỳ kế toán là 145.496.173.118 VND (số đầu năm là 107.123.927.024 VND).

Tài sản nhận thế chấp của đơn vị khác

Công ty không nhận tài sản đảm bảo nào của đơn vị khác tại ngày 30 tháng 6 năm 2025 và tại ngày 01 tháng 01 năm 2025.

4. Tài sản tài chính và nợ phải trả tài chính

Tài sản tài chính

	Giá trị ghi sổ		Giá trị hợp lý			
	Số cuối kỳ	Số đầu năm	Số cuối kỳ	Số đầu năm		
	Giá gốc	Dự phòng	Giá gốc	Dự phòng	Số cuối kỳ	Số đầu năm
Tiền	61.938.014.316	-	59.381.939.198	-	61.938.014.316	59.381.939.198
Các khoản đầu tư nắm giữ đến ngày đáo hạn	21.000.000.000	-	1.000.000.000	-	21.000.000.000	1.000.000.000
Phải thu khách hàng	405.775.670.902	(17.990.309.759)	294.395.772.806	(12.229.215.044)	387.785.361.143	282.166.557.762
Các khoản cho vay	96.500.000.000	-	96.500.000.000	-	96.500.000.000	96.500.000.000
Các khoản phải thu khác	6.651.125.513	-	6.567.027.873	-	6.651.125.513	6.567.027.873
Tài sản tài chính sẵn sàng để bán	3.600.000.000	(3.600.000.000)	3.600.000.000	(3.600.000.000)	-	-
Cộng	595.464.810.731	(21.590.309.759)	461.444.739.877	(15.829.215.044)	573.874.500.972	445.615.524.833

Nợ phải trả tài chính

	Giá trị ghi sổ		Giá trị hợp lý	
	Số cuối kỳ	Số đầu năm	Số cuối kỳ	Số đầu năm
Phải trả người bán	193.712.123.979	61.725.969.972	193.712.123.979	61.725.969.972
Vay và nợ	707.247.536.998	631.225.580.094	707.247.536.998	631.225.580.094
Các khoản phải trả khác	3.250.986.724	4.204.538.310	3.250.986.724	4.204.538.310
Cộng	904.210.647.701	697.156.088.376	904.210.647.701	697.156.088.376

CÔNG TY CỔ PHẦN XUẤT NHẬP KHẨU THỦY SẢN CỬU LONG AN GIANG

Địa chỉ: 90 Hùng Vương, khóm Mỹ Thọ, phường Long Xuyên, tỉnh An Giang, Việt Nam

BÁO CÁO TÀI CHÍNH GIỮA NIÊN ĐỘ

6 tháng đầu của năm tài chính kết thúc ngày 31 tháng 12 năm 2025


Bản thuyết minh Báo cáo tài chính giữa niên độ (tiếp theo)

Công ty sử dụng phương pháp và giả định sau để ước tính giá trị hợp lý của các tài sản tài chính và nợ phải trả tài chính:

- Giá trị hợp lý của tiền, phải thu khách hàng, cho vay, các khoản phải thu khác, vay, phải trả người bán và các khoản phải trả khác ngắn hạn tương đương giá trị sổ sách (đã trừ dự phòng cho phần ước tính có khả năng không thu hồi được) của các khoản mục này do có kỳ hạn ngắn.
- Giá trị hợp lý của các khoản đầu tư nắm giữ đến ngày đáo hạn và các tài sản tài chính sẵn sàng để bán được niêm yết trên thị trường chứng khoán là giá giao dịch công bố tại ngày kết thúc kỳ kế toán. Đối với các khoản đầu tư nắm giữ đến ngày đáo hạn và các tài sản tài chính sẵn sàng để bán chưa niêm yết nhưng có giá giao dịch do 3 công ty chứng khoán công bố tại ngày kết thúc kỳ kế toán thì giá trị hợp lý của các khoản đầu tư này là giá trung bình trên cơ sở giá giao dịch do 3 công ty chứng khoán công bố.

5. Sự kiện phát sinh sau ngày kết thúc kỳ kế toán

Không có sự kiện trọng yếu nào phát sinh sau ngày kết thúc kỳ kế toán yêu cầu phải điều chỉnh số liệu hoặc công bố trên Báo cáo tài chính giữa niên độ.



Trương Minh Duy
Kế toán trưởng/Người lập



An Giang, ngày 25 tháng 8 năm 2025

Trần Thị Vân Loan
Chủ tịch Hội đồng quản trị

98-C
TY
THỦY S
ONG
ANG
5-C.T
TY
HỮU HẠN
TƯ VẤN
C
S CHIN

CÔNG TY CỔ PHẦN XUẤT NHẬP KHẨU THỦY SẢN CỬU LONG AN GIANG

Địa chỉ: Số 90 Hùng Vương, khóm Mỹ Tho, phường Long Xuyên, tỉnh An Giang, Việt Nam

BÁO CÁO TÀI CHÍNH GIỮA NIÊN ĐỘ

6 tháng đầu của năm tài chính kết thúc ngày 31 tháng 12 năm 2025

Phụ lục: Bảng đối chiếu biến động của vốn chủ sở hữu

	Vốn góp của chủ sở hữu	Thặng dư vốn cổ phần	Quý đầu tư phát triển	Lợi nhuận sau thuế chưa phân phối	Cộng
Số dư đầu năm trước	501.590.190.000	15.520.224.200	13.724.355.427	115.258.511.086	646.093.280.713
Lợi nhuận trong kỳ trước	-	-	-	2.914.331.588	2.914.331.588
Số dư cuối kỳ trước	501.590.190.000	15.520.224.200	13.724.355.427	118.172.842.674	649.007.612.301
Số dư đầu năm nay	501.590.190.000	15.520.224.200	13.724.355.427	121.271.121.167	652.105.890.794
Lợi nhuận trong kỳ này	-	-	-	5.335.851.837	5.335.851.837
Số dư cuối kỳ này	501.590.190.000	15.520.224.200	13.724.355.427	126.606.973.004	657.441.742.631

Đơn vị tính: VND

An Giang, ngày 25 tháng 8 năm 2025



(Handwritten signature)

Trương Minh Duy
Kế toán trưởng/Người lập

Trần Thị Vân Loan
Chủ tịch Hội đồng quản trị

